



Задание 1

Прочитай слова с предлогами. К каким из них подходят рисунки? Соедини слова с соответствующими картинками.



В этом разделе даются слова с предлогами в разных формах — падежах. Задания можно использовать для отработки применения предлогов. Для этого нужно задавать детям вопросы по картинкам, например: «Где котёнок?» Слова в заданиях напечатаны разными шрифтами и начертаниями. Чтение таких слов поможет ребёнку закрепить образ буквы и автоматизировать навык освоения текста.

ЗОНТ

над ЗОНТО́М



У зонТА́

ПОд зоНТО́М



о зонТЕ́

из-ЗА зонТА́



до зоНТА́

ИЗ-ПОД зонТА́



с зонТА́

оКОло зоНТА́



К зонТУ́

* Здесь и далее задание ребёнку читает взрослый.

пеРЕд зонТом



на зонТе

меЖду зонТа́ми



в зонТе

сквоЗь зонТ



от зонТа́

ЗА зонТом



С зонТом

через зонТ



для зонТа́

БЕз зонТа́



по зонТу́



Задание 2

Прочитай слова с предлогами.

Тайга

возле тайги́

мимо тайги́

о тайге́

в тайге́


по тайге́

из тайги́

с тайгой

без тайги́

для тайги́




Новые слова

Тайга́ — дикий, труднопроходимый, преимущественно хвойный лес.




Задание 3


Прочитай слова. Ответь на вопрос: где находится дорога на каждой картинке? Например, «проходит у тайги». Нарисуй в остальных рамочках с тайгой дорогу так, чтобы картинка соответствовала подписи.




у тайги́




сквозь тайгу́



за тайго́й




до тайги́




около тайги́




в тайге́



к тайге́



перед тайго́й



от тайги́



Задание 4

Прочитай слова с предлогами.

Топор

около топора́

к топору́

с топором

от топора́

над топором

за топором

под топором

без топора́

из-за топора́

по топору́

из-под топора́

для топора́

возле топора́

из топора́





Задание 5

Прочитай слова с предлогами.

Сосна

у сосны́

о сосне́

возле сосны́

до сосны́

в сосне́

через сосну́

от сосны́

за сосно́й

около сосны́

из сосны́

на сосне́

из-за сосны́

по сосне́





под сосно́й

над сосно́й



Задание 6

Рассмотри картинки. Ответь на вопрос: где находится бабочка на каждой из них? Например, «у сосны». Найди свои ответы в задании № 5.





Задание 7

Прочитай слова с предлогами.

Толпа

у толпы́



через толпу́

к толпе́



из-за толпы́

из толпы́



около толпы́

по толпе́

сквозь толпу́

о толпе́



мимо толпы́

в толпе́

перед толпо́й

с толпо́й



возле толпы́

над толпо́й

за толпо́й