



ЗНАКОМИМСЯ С ЦИФРОЙ 1


Послушай! Колобок знает стихотворение про цифру 1.




Эта цифра — единица.
Видишь, как она гордится?
А ты знаешь почему?
Начинает счёт всему!
И. Блюмкин

 Обведи цифры по точкам.






 Раскрась цифры.




 Отгадай загадку и обведи картинку-отгадку по точкам.



У кого одна нога,
Да и та без башмака?



 Какую картинку обвел(а) и почему? (*Гриб, потому что у него одна нога.*)


УЧИМСЯ РИСОВАТЬ ОКРУГЛЫЕ ЛИНИИ

 Помоги Колобку провести дорожку по точкам чёрным карандашом, не отрывая его от бумаги. Затем самостоятельно нарисуй путь полёта бабочки к цветку.




? Кто что любит? (Зайка любит морковку и т.д.)


🕯️ Помоги Колобоку нарисовать волны по точкам синим карандашом, не отрывая его от бумаги. Затем самостоятельно нарисуй кораблику волны.






🕯️ Нарисуй коричневым карандашом сначала по точкам, а затем самостоятельно, как скачут птички: одна — по дорожке, а другая — по речкам забора.




 Раскрась листочки красками осени.

 Какого цвета карандаши тебе понадобятся? (Красный, жёлтый, оранжевый.)



 Проведи по точкам сверху вниз линии полёта листьев, а затем дорисуй самостоятельно, как они опустятся на землю.

 С каких деревьев упали листья? Назови их. (Клён, берёза, дуб.)