

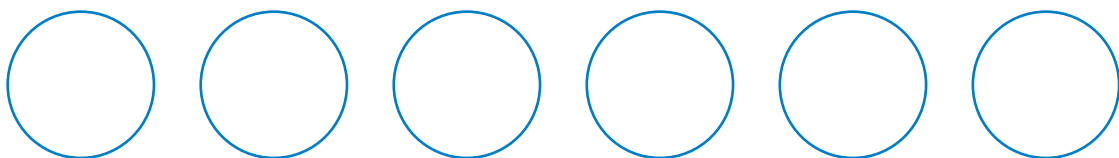



РАЗВИВАЕМ ВНИМАНИЕ. ЗАКРАШИВАЕМ




 Закрась столько кружков, сколько найдёшь отличий между двумя картинками.



? Сколько кружков ты раскрасил(а) и почему? (Пять, потому что между картинками пять отличий.) Назови их. (На верхней картинке четыре кубика, на нижней — три; на верхней картинке у кораблика два паруса, на нижней — один; на верхней картинке три мяча, на нижней — два; на верхней картинке две пирамидки, на нижней — одна; на верхней картинке у паровоза есть труба, на нижней её нет.)


ЗНАКОМИМСЯ С ЦИФРОЙ 6

Послушай! Колобок знает стихотворение про цифру 6.



Рисуем сверху мы крючок
И плавно вниз рисуем круг.
Так получилась цифра шесть,
Ты молодец, мой юный друг!
И. Блюмкин


 Обведи цифры по точкам.



 Раскрась цифры.



★ Отгадай загадку и обведи картинку-отгадку.




Чёрен, да не ворон,
Рогат, да не бык,
Шесть ног без копыт.




? Кого ты обвел(а) и почему? (*Жука, потому что у него шесть ног без копыт, он чёрен и рогат.*)

РИСУЕМ ОКРУГЛЫЕ ПРЕДМЕТЫ. ЗАКРАШИВАЕМ




 В каждом квадрате дорисуй столько предметов, чтобы их количество соответствовало цифре рядом с ним. Закрась их.


3 —




4 —



6 —



5 —



? Сколько ты дорисовал(а) шариков? (Два.)

! Задайте аналогичные вопросы по остальным картинкам.

 Нарисуй по клеточкам шарики, как показано на рисунке.

