




























- Что изображено на верхних картинках? А теперь определи, где чей домик — соедини нижние картинки со смайликами.



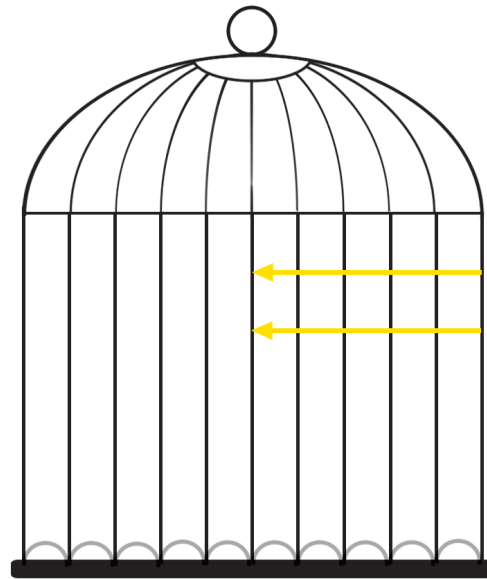
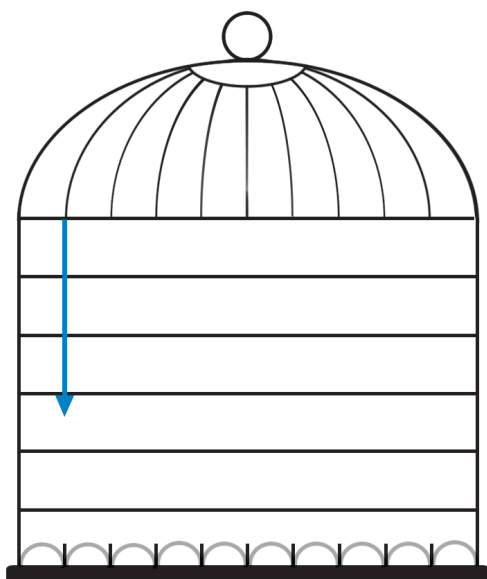
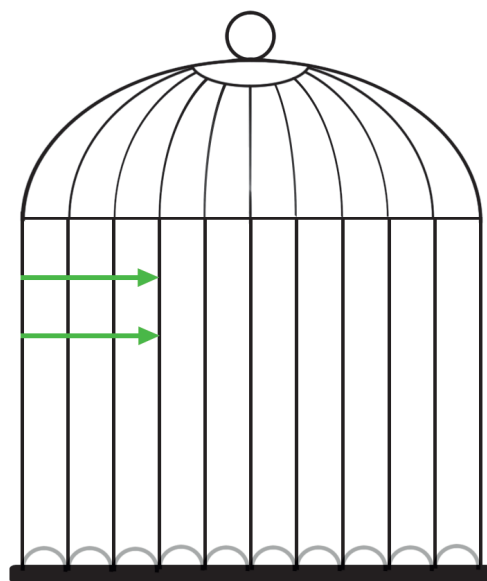
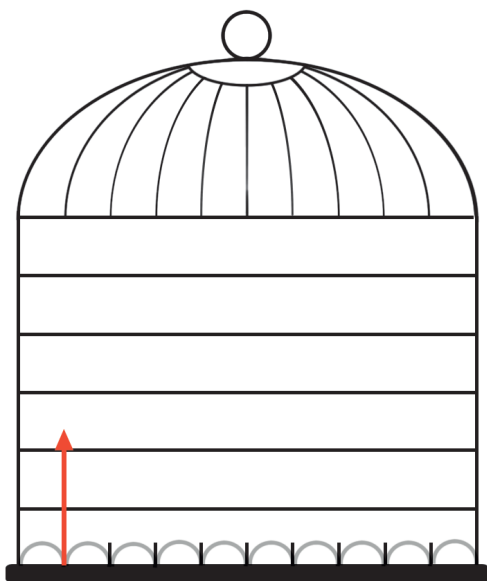

- Куда смотрят животные? Какого цвета у них кружочки? Нарисуй цветными карандашами такие же кружочки в соответствующих клеточках.




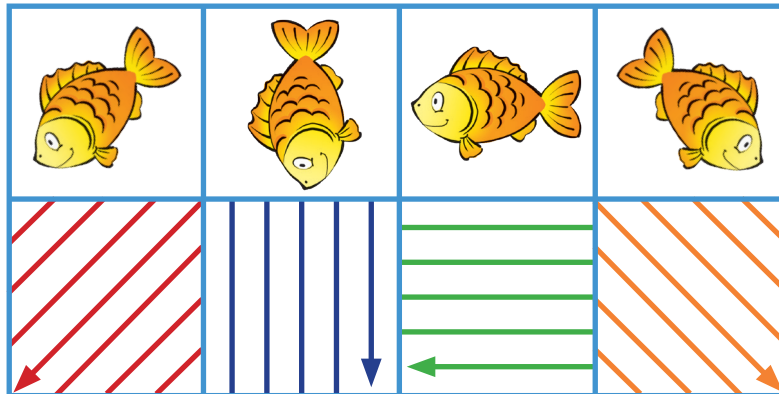

• Закрась правильно клеточки. А для этого определи, в какую сторону смотрит каждое животное и найди стрелку с тем же направлением.

- Попугаи вылетели из сломанных клеток. Чтобы их починить, нужно дорисовать линии, соблюдая их направление и цвет.



- Посмотри на образец и сделай штриховку цветными карандашами в разных направлениях. Не торопись — линии должны быть прямыми!



- Сказочный домик имеет три подъезда и три этажа. Назови и обведи разным цветом животных, живущих:
 - во втором подъезде, на третьем этаже;
 - в первом подъезде, на втором этаже;
 - в третьем подъезде, на первом этаже;
 - в первом подъезде, на первом этаже;
 - в третьем подъезде, на третьем этаже;
 - во втором подъезде, на первом этаже.
- Каких животных ты не обвёл?

