



Е.М. Косинова

ФОРМИРУЕМ СЛОВАРНЫЙ ЗАПАС

Овощи, фрукты, ягоды, деревья, цветы, грибы

Выпуск 1

Фамилия _____

Имя _____

Группа _____

4–7 лет

**Я знаю пять овощей!**


Проговаривай со мной название игры и хлопай в ладоши на каждое слово; Подними кулачок и назови овощи, отгибая поочерёдно пальцы, начиная с большого.

В конце игры ответь на вопросы.

- Что ты сейчас называл?
- Какой овощ ты назвал самым первым? А после него?
- Сколько овощей ты назвал всего.



Усложни игру: назови 5, 6, 7 и даже 10 овощей.

**Хлопни — топни**

Слушай внимательно, если я скажу правильно — похвали меня, хлопни в ладоши, если неправильно — топни ногой и исправь мою ошибку: *помидор синий, огурец зелёный, морковь белая, кабачок квадратный* и т.д.



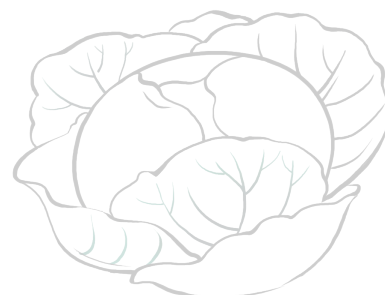


**Овощ назови — шаг шагни!**

Встань у метки (у стены, окна и т.д.), называй овощи и на каждое слово делай шаг. Встань у метки вместе с другом — называйте по очереди овощи и на каждое слово делайте шаг. Победит тот, кто назовёт больше слов и продвинется дальше.



Овощ-невидимка

Посмотри, некоторые овощи стали «невидимыми». Давай сделаем их снова «видимыми»: обведи овощи по контуру и раскрась их цветными карандашами нужного цвета*.



Сосчитай, сколько здесь овощей (огурцов, помидоров и т.д.):
 один кабачок, два кабачка; один кочан капусты, два кочана капусты ...;
 одна луковица, две луковицы ... и т.д.**



А теперь считай овощи вот так:

1 зелёный толстый кабачок, 2 зелёных толстых кабачка ...; 1 большой кочан капусты, 2 больших кочана капусты... и т.д.

Посчитай, сколько огурцов, помидоров и других овощей выросло в огороде на страницах 4 и 5.



Закрой тетрадь и по памяти назови, какие овощи растут в огороде:

Много огурцов, много помидоров и т.д.

* Упражнение помогает подготовить руку к письму.

** Согласование числительных с существительными.


**Скажи какой**

Догадайся, из чего приготовлены блюда. Соедини подходящие картинки друг с другом.



Расскажи, как называются все блюда, рассуждая так:

*Этот салат приготовили из свёклы, он называется **свекольный** и т.д.*



Объясни, почему салат называется **морковный** (потому что его сделали из моркови), **свекольный**, **капустный**?



Назови три любых блюда, которые бы ты хотел съесть:

*Я хочу **свекольный салат**, **картофельное пюре**, **томатный суп** и т.д.*

Скажи, как называется соус из чеснока, икра из кабачков, суп из овощей?

**Хлопни — топни**

Слушай внимательно, если я скажу правильно — хлопни в ладоши, если неправильно — топни ногой и исправь мою ошибку: *морковный сок, свекольный салат, капустный салат, овощной салат, картошечное пюре.*





* Образование относительных прилагательных.



Найди отличия



Давай расскажем, чем отличаются друг от друга огурец и помидор, рассуждай так: *Огурец и помидор различаются по цвету: огурец зелёный, а помидор красный. Они различаются по форме: огурец овальный, а помидор круглый; по вкусу...*



Расскажи, сравнивая все пары овощей.



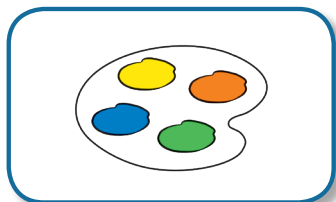
- Чем они покрыты, кожурой или кожей?
- Где растут, на земле или в земле?
- Что у них внутри (мякоть)?



Рассуждай так:

Огурец покрыт кожурой, а помидор — тонкой кожей. У огурца мякоть белая, а у помидора — красная. Огурец и помидор растут на земле.

Используя карточки-подсказки, сравни: кабачок и баклажан, чеснок и морковь.





Как Машина семья собирала урожай овощей*

Посмотри на картинку: Машина семья приехала на дачу, чтобы собрать выращенные овощи. Давай расскажем, как они собирали урожай.



Папа *выкапывал* ... (картошку). Дедушка *срезал* ... (капусту). Мама *выдёргивала* ... (свёклу). Маша *срывала* ... (помидоры).



Добавь словечко, продолжая фразу.

Папа картошку ... (*выкапывает*). Дедушка капусту и кабачки ... (*срезает*). Мама свёклу ... (*выдёргивает*). Маша помидоры ... (*срывает*).



Расскажи, как Машина семья собирала урожай овощей.



Хлопни — топни

Если я скажу правильно — хлопни в ладоши, если неправильно — топни ногой и исправь мою ошибку: *папа выкапывал огурцы, мама выдёргивала помидор, Маша срывала помидоры, дедушка срезал картошку.*

* Взрослый должен следить за правильным употреблением глаголов.