



ТВОРЧЕСКИЙ
ЦЕНТР

Портал для педагогов
tc-sfera.ru

Журналы для специалистов
sfera-podpiska.ru

Интернет-магазин
sfera-book.ru

Творческая мастерская Игрушка-говорушка из бумаги





15.03.23




СПИКЕР: Наталья Александровна Модель – методолог, специалист по дошкольному развитию, автор книг для родителей, педагогов и детей дошкольного и младшего школьного возраста

Что такое игрушка – говорушка?

Это игрушки, которые в руках детей начинают оживать: рычать, гавкать, мычать, мяукать. Говорящие игрушки – это не просто бумажные поделки, это – помощники педагогов для развития речи, артистизма, творческого воображения, поддержки инициативы, развития мотивации и интереса. Существует несколько техник изготовления игрушки.



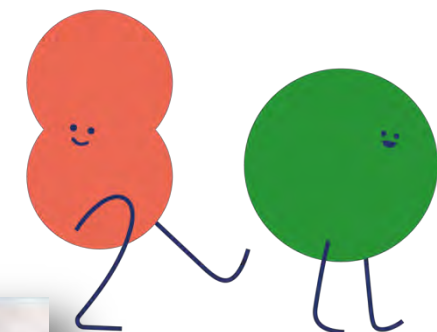

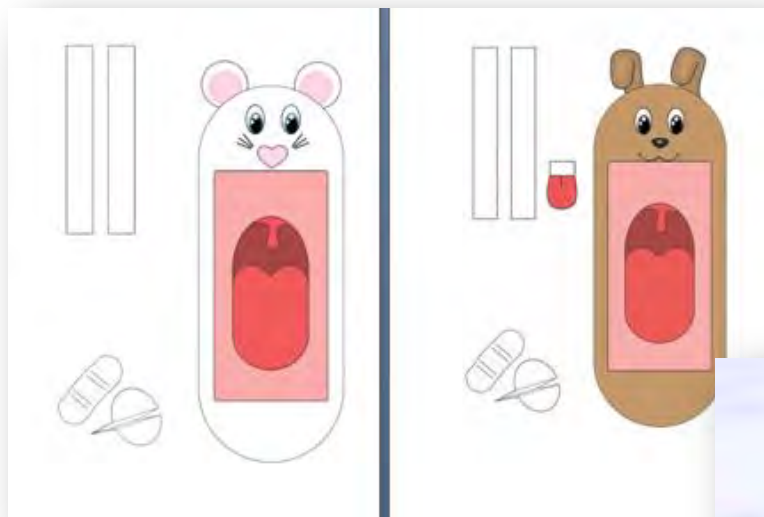
Идеи и виды игрушек - говорушек (гармошка)



Идеи и виды игрушек – говорушек



Идеи и виды игрушек – говорушек (шаблон)



Идеи и виды игрушек – говорушек (раскрывающиеся)




Весёлое занятие сочетает в себе раскрашивание с интерактивной бумажной игрушкой», например, «Сюрприз для кота» или «Сахарная косточка».

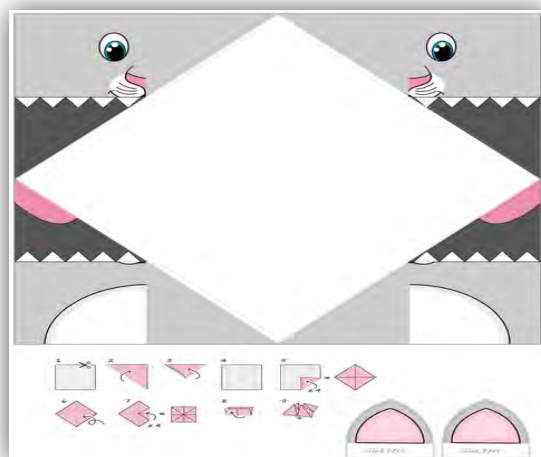

- Как удивился кот?
- Что сказал мышонок?
- Где нашёл косточку щенок?
- Что он сказал?

Стих – игра.

- Что ты, кошка, сторожишь?
- Сторожу я в норке мышь.
- Выйдет мышка невзначай, приглашу её на чай. -
- Выходи, мышка, попьём чайку!!!!



Готовые шаблоны для говорушек



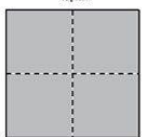
Готовые шаблоны для говорушек



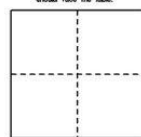
easypeasyandfun.com

How to Make a Fortune Teller

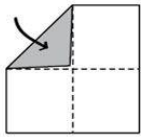
Fold in half and unfold. Repeat.



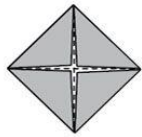
Flip the paper. The side with the dots should face the table.



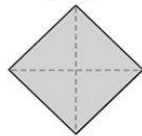
Fold the corners to the middle.



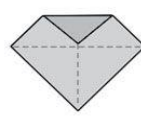
This is what you should see.



Flip the paper.



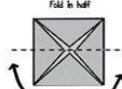
Fold the corners to the middle again.



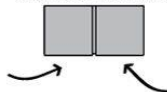
This is what you should see.



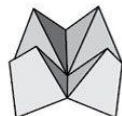
Fold in half



Push your fingers in and wiggle them to open up your fortune teller.




This is what you should see.




easypeasyandfun.com

How to Make a Fortune Teller

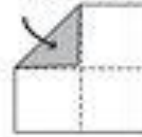
Fold in half and unfold. Repeat.



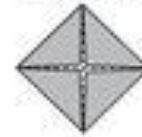
Flip the paper. The side with the dots should face the table.



Fold the corners to the middle.



This is what you should see.



Flip the paper.



Fold the corners to the middle again.



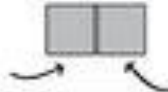
This is what you should see.



Fold in half




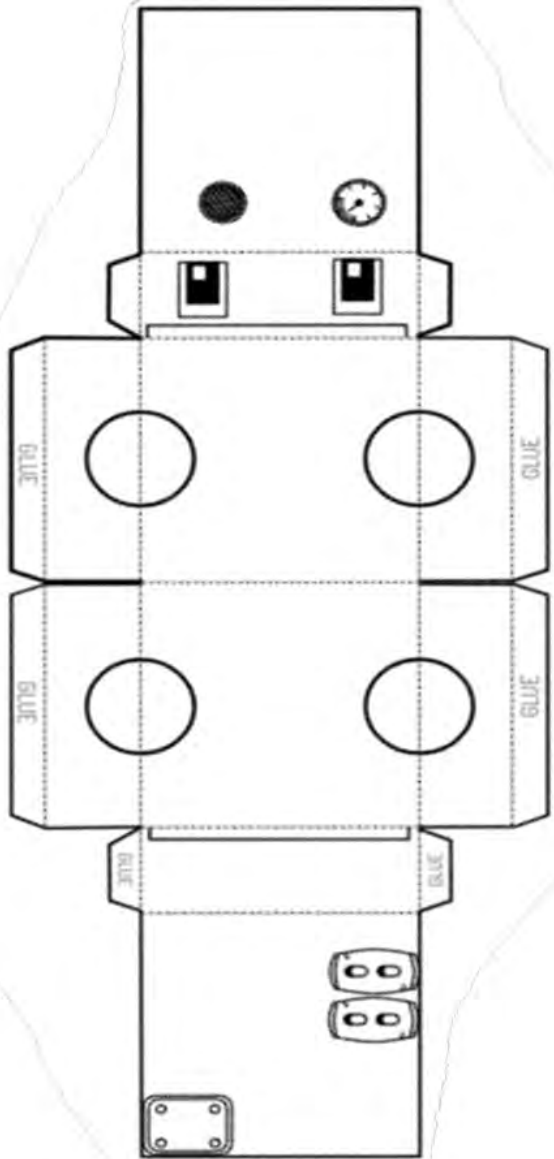
Push your fingers in and wiggle them to open up your fortune teller.




This is what you should see.



Робот – трансформер (говорушка – ручная кукла и машина)




«Нет руля и нету шин»







Нет руля и нету шин,
Но я родственник машин.
Хоть с квадратной головой,
Я почти как вы - живой:

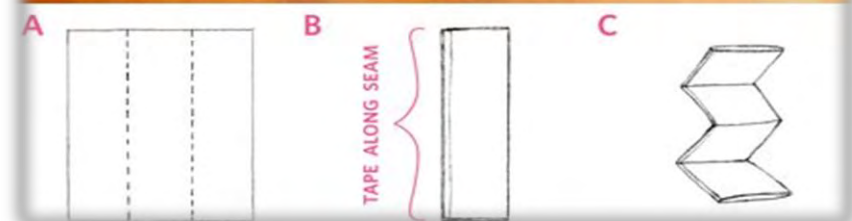
Я стою и я хожу.
Кто захочет, с тем дружу.
Пусть немного
твердолобый,
Но я очень добрый робот
О. Емельянова



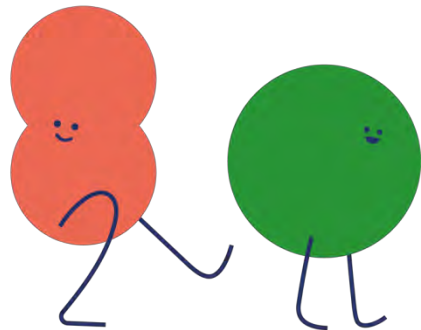

Говорушки на прищепках



«говорящая игрушка» - творчество и познание



Зачем детям нужна игрушка-говорушка?



Задачи:

- обучить приемам «Оригами»;
- развивать речь дошкольников;
- развивать мелкую моторику пальцев рук детей;
- развивать художественные навыки детей;
- развивать творческую активность детей;
- формировать познавательный интерес,
- воспитывать эстетический вкус;
- поддерживать интерес к совместной деятельности детей.


Игрушка-говорушка на игровых сеансах

1. Одушевленные и неодушевленные предметы

Приветствие

* * *

Педагог. Ребята, к нам в гости пришли подружки-говорушки. *(Показывает подружек-говорушек.)*



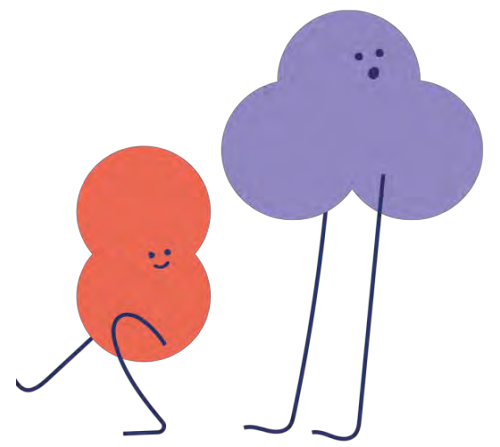


Говорушки. Здравствуйте, ребята! Мы — подружки-говорушки. Нас зовут Кто и Что. Мы хотим с вами поиграть.

Педагог. Какие странные у вас имена, Кто и Что.



Говорушки. Мы знаем много разных слов. А почему у нас такие имена, вы узнаете позже.

Педагог. Давайте, ребята, тоже сделаем себе подружек-говорушек.






Одна заготовка – много образов



Заяц, медведь, мышка и кошка



«Беззаботный зайка» - Сказка для кукольного спектакля с игрушкой-говорушкой



Сказка знакомит детей с жизнью животных в лесу и воспитывает доброжелательное отношение друг к другу. Расширяет знания об окружающем мире и воспитывает положительное отношение к труду. Она учит детей и Зайку, что к зиме нужно готовиться заранее. Это поучительная сказка про беззаботного зайку, который ничего не хотел делать, а все бы веселился, прыгал, да играл с друзьями. Но, когда зайка, гуляя по лесу, встречался с лесными жителями, то у них у всех не было времени играть. Нужно было успеть приготовить запасы на зиму, так как зима уже была не за горами. Зайка понял, что к зиме нужно готовиться заранее. Нельзя лениться, нужно помогать маме. Ведь не зря сложилась пословица: «Делу – время, потехе – час».

Как играть с говоряшкой ?



Игры по развитию речи детей дошкольного возраста с игрушками – «говорушками»

1. *«Повторяй за мной»* Ребенку предлагается повторить за взрослым, у которого на руку надета тоже игрушка – «говорушка», звуки, слоги, слова.


2. *«Составь диалог»* Ребенку предлагается тема диалога.

3. *«Придумай свою сказку»* Игрушки- «говорушки», которые смастерил ребенок могут стать героями сказки, которую вы можете сочинить вместе с ребенком и окунуться в мир фантазии и выдумки.

4. *«Сторителлинг»* Сторителлинг – это инновационная технология развития речи и коммуникативных качеств детей . Это - рассказывание историй. Использование кубиков с картинками, сочинение историй, с опорой на картинку. Начало истории. Проблема. (жили- были, однажды утром, в некотором царстве, и т.д.). Середина - разрешение проблемы. Развязка. Герой у цели. Чему научила история?

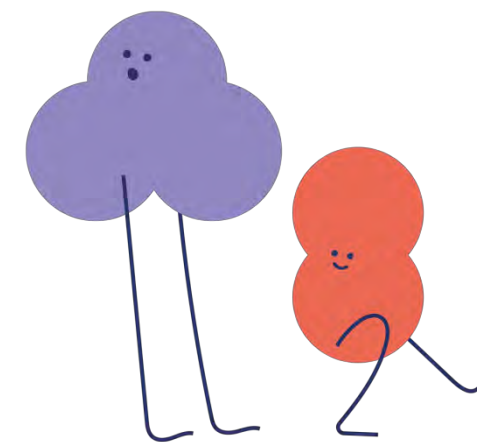


Говорушка, говорушка превращается в ловушку!




Игра-ловушка – «бельбоке»

Игрушку –говорушку легко превратить в игрушку «Бельбоке». Бильбокé (фр. bilboquet) — игрушка, представляющая собой шарик, прикреплённый к палочке. В процессе игры шарик подбрасывается и ловится в чашечку. Побеждает тот, кто сможет поймать шарик наибольшее количество раз подряд. Игра развивает быстроту реакции, координацию мелких движений, ловкость, меткость, глазомер, тренирует предплечье и кисти рук. Если у вас уже есть игрушки – бельбоке, то игрушка- говорушка станет еще одним вариантом этой замечательной игрушки.



Говорушка, говорушка – говорящая лягушка



Разговор лягушек

- Кума, ты к нам? Ква-ква.
- У вам, к вам! К воде скачу, ловить хочу. Ква-ква.
- А кого, кого, кума? Ква.
- Муху, мушку, комара. Ква.
- Как поймашь, дашь ли нам?
- Как не дать? Конечно, дам!
Ква-ква-ква!

Лягушки

Чьи там крики у пруда:

- Квасу, квасу нам сюда!
- Ква – ква- квасу, просто кваши,
Надоела нам вода!
Квааааа! Квааааа!

Игра - инсценировка «Две зелёные лягушки»



РАННИМ УТРОМ НА ОПУШКЕ
ГРОМКО КВАКАЮТ ЛЯГУШКИ.
МНОГО СЛОВ, И ВСЕ СЛОВА
ВСЕГДА В СЕБЕ СОДЕРЖАТ «К – В – А».
В СЕРЕДИНЕ, И В НАЧАЛЕ,
И ВРАЗБИВКУ, И ПОДРЯД...
ВЫ СЛОВА НЕ РАЗ ВСТРЕЧАЛИ,
ПУСТЬ ОНИ ЗАГОВОРЯТ!



Развитие речи и Гимнастика для рук с использованием Игрушки-говорушки «Котик - коток»

Серенькая кошечка

Серенькая кошечка
Села у окошечка,
Хвостиком виляла,
Деток поджидала:
«Детки мои, детки,
Детки-непоседки,
Хватит вам резвиться,
Спать пора ложиться!»

С. Погореловский




Герой игровых сеансов по курсу «Игры с Финансиком» по финансовой грамотности



Литература и пособия по теме вебинара

Подзаголовок

Рекомендуемая литература по теме вебинара



Методическая поддержка педагогов дошкольного образования в проекте ДОШКОЛКА от А до Я

[Подробнее](#)



Полезная информация и материалы для педагогов ДОО

[Подробнее](#)



АКЦИЯ МЕСЯЦА

Весь март скидка 20%


Подробнее в интернет-магазине sfera-book.ru

Образовательный портал tc-sfera.ru

Подписные издания sfera-podpiska.ru

Специальное предложение

Только для слушателей вебинара




Сертификат в подарок!

Самый активный слушатель вебинара по окончании трансляции получит промокод на оформление бесплатного сертификата.

Общайтесь в чате, задавайте спикеру вопросы и у вас будет возможность получить подарок.

ДЛЯ ВАС ВЫСТУПИЛА

Модель Наталья Александровна



Образовательная лицензия № 342539305