



помидор, варёное яйцо, петрушка, морковь,  
зелёный горошек, ягоды, хлеб

## ЁЖИКИ



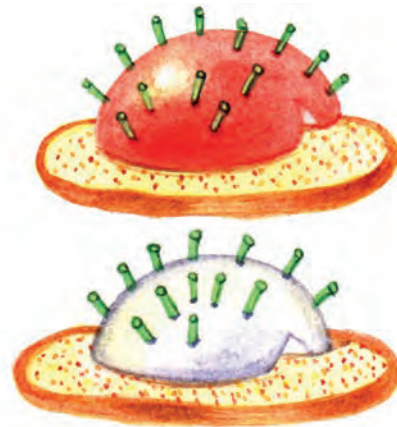
**1** разрезаем пополам  
твёрдый помидор



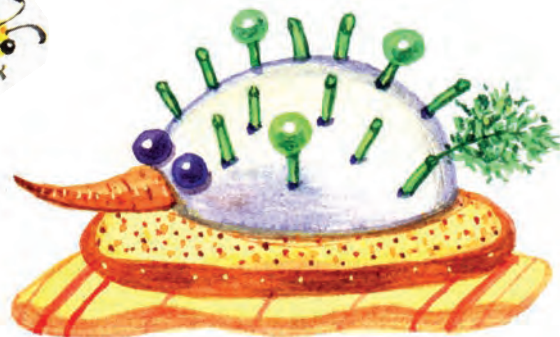
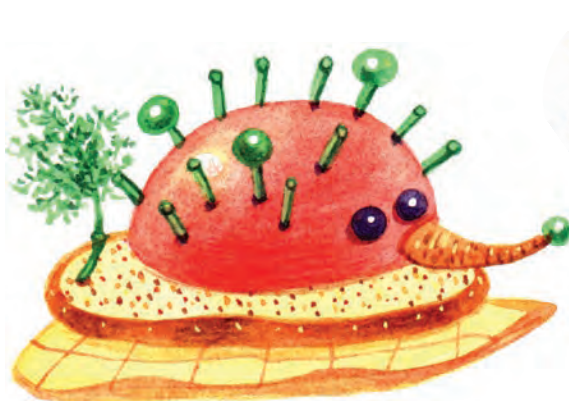
**2** делим варёное яйцо  
на две половинки



**3** короткие стебельки петрушки –  
это иголки ёжика; острый  
кончик моркови – носик



**4** делаем надрезы  
в спинке, вставляем  
иголки



**5** оформляем ёжиков – вставляем глазки-горошины, носики-  
морковинки, нанизываем ягодки на колючки



варёные яйца, хлеб, сыр, салат, трубочка для коктейля  
доска разделочная, нож столовый, салфетка

## ПАРУСНИК



**1** отрезаем ломтик хлеба –  
это море, а половинка  
яйца – корпус лодки

**2** из ломтика сыра выйдет  
отличный парус



**3** выкладываем волны из листьев  
салата, вставляем мачту –  
трубочку для коктейля



**4** собираем корабль, закрепляем парус  
из кусочка сыра – вставляем флажок-листок

