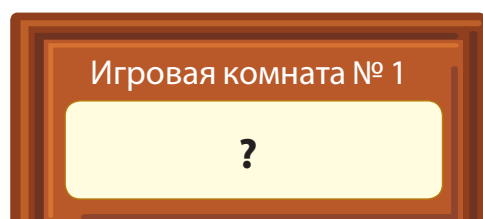


Игровой сеанс 1. ФИНАНСОВЫЙ КВЕСТ

✓ Дорогой друг! Рад встрече с тобой. Приглашаю тебя на квест-игру в школу Финансов, которая находится в уже знакомой тебе стране Сказочные Финансы*. В ней обучаются все, кто хочет стать финансово грамотным, узнать, что такое деньги, зачем они нужны, как их хранить, управлять ими и многое другое.



Задание 1



✓ Перед тобой дверь с табличкой в игровую комнату № 1. Чтобы узнать, что на ней написано, выполни задание.

► Каждой цифре соответствует буква. Заполни пустые клеточки буквами и прочитай слова.

5	16	8	15
П	И	А	Б
9	2	14	11
В	Р	Ы	С
13	7	4	1
М	К	Д	Т
3	10	12	6
У	Э	Ь	О

1	2	3	4

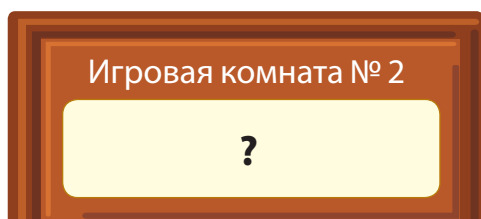
5	2	6	4	3	7	1

1	6	9	8	2



Вот дверь и открылась. **В комнате № 1 «Труд. Продукт. Товар»** ты узнаешь, за что люди получают деньги, что такое зарплата, товар, продукт и услуги, как сделать кошелек для денег своими руками.

Задание 2

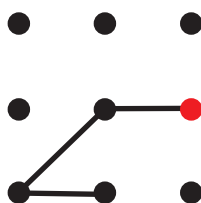


✓ Чтобы узнать, что написано на табличке в игровую комнату № 2, выполни задание.

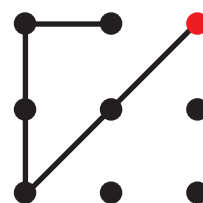
* Модель Н.А. Путешествие в Сказочные Финансы. Тетрадь юного финансиста 5–6 лет.

► Разгадай ребус, напиши и прочитай слова. Начни от красной точки.

Г	И	Д
Ь	Е	Ц
Н	А	М



--	--	--	--

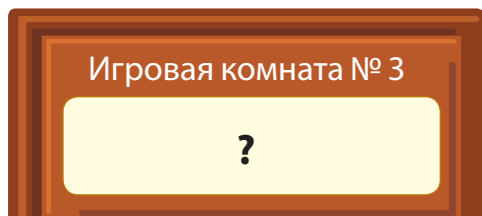


--	--	--	--	--	--



Дверь открыта! В комнате № 2 «**Деньги. Цена. Стоимость**» ты познакомишься с деньгами разных стран. Узнаешь, где хранятся деньги и выберешь подарок для Финансика.

Задание 3



✓ Вот мы у входа в игровую комнату № 3. Чтобы узнать, что написано на табличке, выполни задание.

► Посмотри на картинки: нарисованы деньги, кошелёк и банковская карточка. С какой картинкой справа они связаны? Нарисуй в пустом квадрате столько точек, сколько их на нужной картинке.



Дверь открыта! В комнате № 3 «**Полезные привычки, знания, умения и навыки по финансовой грамотности**» ты узнаешь о семейном бюджете и планировании покупок, поиграешь в игру «Кто хочет стать миллионером?».