


▶ Игра «Кто больше? Кто меньше?»

Сравни две картинки и ответь на вопросы полным предложением. Не забывай правильно произносить звук [ш].

• *Например:* кошка больше мошки. Мошка меньше кошки.

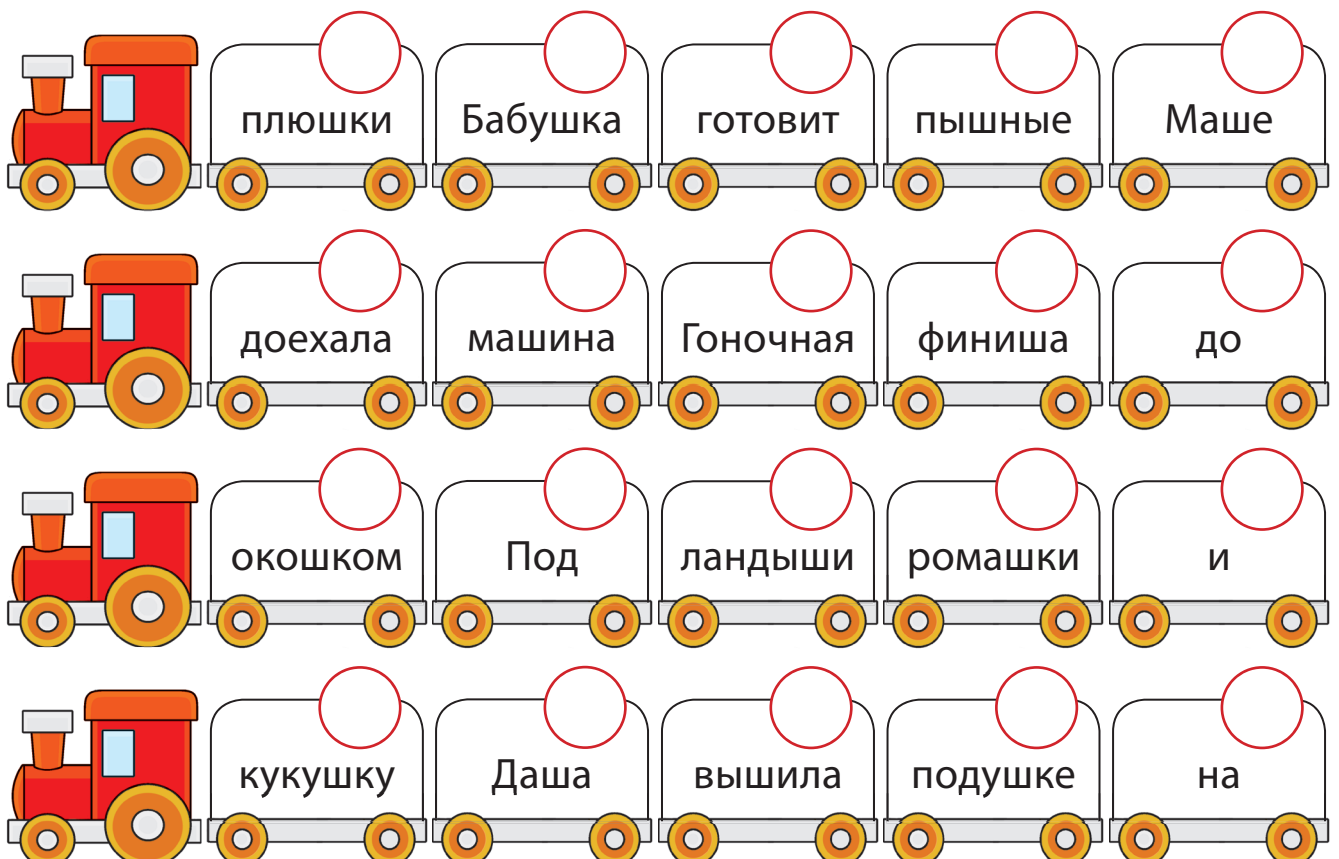


Кошка – мошка, мышка – малыш, дедушка – бабушка, лягушка – кукушка, мишка – мартышка, клюшка – шайба.

▶ Игра «Перепутанные вагончики»

В каждом вагончике «едет» одно слово. Пронумеруй вагончики так, чтобы получилось предложение, а взрослые тебе помогут.

• *Например:* покупает, гуашь, Маше, Дедушка – Дедушка покупает Маше гуашь.





▶ Игра «Назови картинки»

Вместе с Иришкой и Речевичком назови картинки правильно.



Шкаф, школа, шкатулка, шмель, шлем, швейная машинка, шпага, швея, школьник, шляпа, штанга, кувшинка, кувшин, планшет.

▶ Игра «Один – много»

Поиграй с . Бросай  взрослому и изменяй слова.

• *Например:* большой шкаф (взрослый) – большие шкафы (ребёнок).

большой шкаф – ...

вышитая подушка – ...

швейная машинка – ...

шпинатовая лепёшка – ...

вишнёвая шляпа – ...

шумный шмель – ...

каштановая шкатулка – ...

шёлковая рубашка – ...

▶ Упражнение «Раздели слова на слоги»

Хлопками раздели каждое слово на слоги. Напиши в кружочках, сколько слогов в слове.

• *Например:* ШТА-НИШ-КИ **3**, ШИШ-КА **2**

ШИШКА

ШАЛАШ

ШАЛУНИШКА

ШАШКИ

ШТАНИШКИ

КИШМИШ

ШИНШИЛЛА

ШАШЛЫК

ШЕРШЕНЬ