

# I период

## Учимся работать по клеткам

Внимательно посмотри на образец фигуры. Обведи его, заполни строку самостоятельно. Цвет карандаша выбирай по желанию.



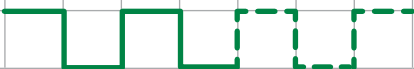
1



2



3



4



5

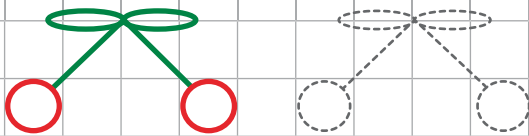


6

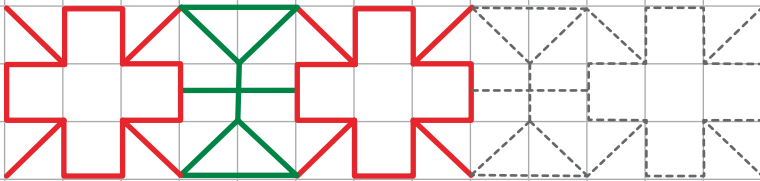


I период .....

7



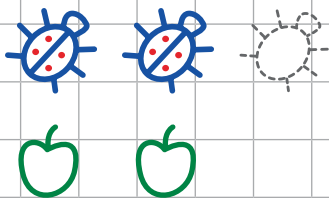
8



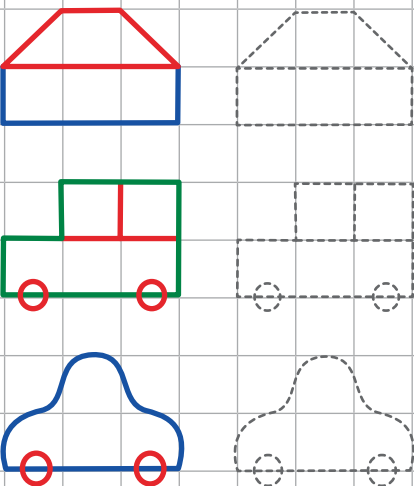
9



10



11

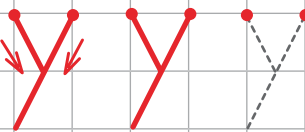


## II период

### Гласные первого ряда. Сонорные согласные

В «красные одежды» любят «одеваться» буквы, которые можно петь, они называются гласные.

- Пропой голосом звук, который изображён буквой: тихо/громко, отрывисто/протяжно. Обведи буквы в направлении стрелок, начиная с точки. Далее напиши всю строку самостоятельно.



- Пропой слитно, обведи, заполнив всю строку самостоятельно. Пропой, что ты написал. Определи первый звук (букву) и последний.



12



13



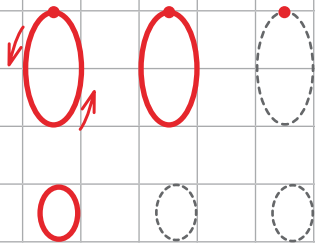
14

## II период .....

15

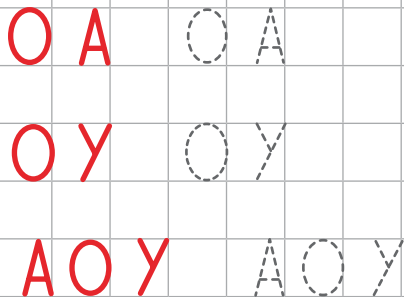


- Пропой голосом звук, который изображён буквой: тихо/громко, отрывисто/протяжно. Обведи буквы в направлении стрелок, начиная писать букву с точки на ней, заполнив всю строку.



16

- Пропой слитно, обведи, заполнив всю строку самостоятельно. Пропой, что ты написал. Определи первый звук (букву) и последний.



17



- Пропой голосом звук, который изображён буквой. Обведи буквы в направлении стрелок, заполнив всю строку.

