



Т.А. Шорыгина

Беседы

*о правилах
дорожного
движения*

Второе издание, исправленное



• Ответьте на вопросы по содержанию сказки.


1. Где стояли снегоборочные машины?
2. Почему они скучали?
3. Какой праздник люди праздновали в ту ночь?
4. Кто устроил в новогоднюю ночь снегопад?
5. Что стали делать снегоборочные машины?
6. Верите ли вы в новогодние чудеса?
7. Может быть, и с вами случались чудеса под Новый год? Расскажите о них.

ДЕКАБРЬ


КАКИЕ БЫВАЮТ ПЕРЕХОДЫ? ЧТО ТАКОЕ СВЕТОФОР?

Дорогие ребята! Представьте себе, что вам нужно перейти на противоположную сторону дороги. Для этого нужно воспользоваться правилами перехода. Поговорим о них.

Прежде всего выясним, какие бывают переходы через дорогу. Они бывают нескольких видов. Во-первых, *подземный* переход. Он обозначается специальным значком.



Подземный переход



Надземный переход

В подземный переход нужно спуститься по лестнице, пройти по длинному туннелю, расположенному под землей, и по другой лестнице подняться наверх. Вы окажетесь на противоположной стороне дороги.

- Послушайте четверостишие.

Подземный переход


Вот подземный переход:
По нему идет народ.
Переход прекрасный
Тем, что безопасный!

В городах есть и *надземные* переходы. Это застекленные туннели, поднятые на опорах высоко над дорогой. Чтобы перейти через дорогу по надземному переходу, нужно подняться по лестнице, пройти по туннелю над землей и спуститься по другой лестнице.

Наконец, последний вид перехода — *наземный*. Его обозначают на мостовой белыми полосками. Наземный переход называют «зеброй».

- Как вы думаете, почему?

Потому что окраска лошадки-зебры так же состоит из чередующихся черно-белых полосок.



Наземный переход

При переходе через улицу по наземному переходу пешеходам помогает светофор. Что же такое светофор и когда он появился на городских улицах?

Первый светофор поставили сначала на железной дороге, а потом в 1868 году в столице Англии, городе Лондоне, его установили на дороге. У первого светофора было два сигнала — зеленый и красный. Сигналы светофора меняли вручную. В начале XX века появились трехцветные электрические светофоры.

- Как помогает пешеходам и водителям светофор?

Правильно, он показывает, когда можно переходить дорогу пешеходам или ехать машинам, а когда нужно стоять и ждать.

- Запомните следующее правило.

Если горит красный сигнал светофора — переходить улицу нельзя! Он говорит: «Стойте и ждите». Желтый сигнал предупреждает о том, чтобы вы подготовились к переходу. Когда загорается зеленый свет — то путь открыт, и вы можете идти.

- Послушайте стихотворение.

Друг пешехода

Светофор — друг пешехода,
Он стоит у перехода.

Он сигналы подает:
Ждать или идти вперед.

Светофор, светофор —
Наш помощник с давних пор!

Если вспыхнет красный свет,
Значит, перехода нет.

Если желтый — стой и жди,
А зеленый свет — иди!

Светофор, светофор —
Наш помощник с давних пор!

Представьте, что вы подошли к наземному переходу и стали ждать, когда загорится зеленый свет. Вот он и вспыхнул.

Переходить через дорогу надо спокойно, не выскакивать на проезжую часть, как только загорелся зеленый свет, но сначала внимательно посмотреть по сторонам, проверить, все ли машины остановились.

При переходе через дорогу нужно посмотреть сначала налево, а на середине проезжей части — направо, чтобы видеть, далеко машины или близко.

Вот еще одно важное правило! Если вы подходите к углу дома, к арке, повороту дороги, нужно замедлить шаг, приостановиться, ведь оттуда может неожиданно выехать машина.

Самое опасное, когда ни водитель, ни пешеход не видят друг друга до самого последнего мгновения, поэтому нельзя выскакивать на проезжую часть из густых кустов, высоких сугробов или стоящей у обочины машины. Особенно внимательными старайтесь быть, когда ждете транспорт на остановке. Никогда не подходите близко к проезжей части. Если вы приехали на автобусе, вышли из него, не торопитесь обходить автобус ни спереди, ни сзади, лучше подождите, когда он отъедет.

Правила дорожного движения

1. Никогда не переходите дорогу в неположенном месте, даже если на проезжей части нет ни одной машины. Обстановка на дороге меняется мгновенно: сейчас машин нет, через несколько секунд они могут появиться.

2. Обязательно переходите дорогу только по подземному, надземному или наземному переходу. Нельзя переходить дорогу в неположенном месте.

3. Внимательно следите за сигналами светофора.
Красный свет — перехода нет.

Желтый свет — готовься, жди.

Зеленый свет — иди.

4. Если загорелся зеленый сигнал светофора, не бегите через дорогу, сломя голову, идите спокойно. Посмотрите сначала налево, а дойдя до середины — направо.

5. Подходя к углу дороги, арке, повороту, будьте внимательны, слегка замедлите шаг.

6. Никогда не выходите на проезжую часть из-за стоящей у обочины машины, куста или сугроба. Водитель может вас не заметить.

7. Не стойте у края остановки.

8. Если вы приехали на автобусе и вам нужно на другую сторону дороги, не торопитесь его обходить, дождитесь, пока автобус уедет.

- Отгадайте загадки.

Пешеходам объясняет
Как дорогу перейти.
Он сигналы зажигает,
Помогая им в пути.

(Светофор.)

У него сигналов три.
Ты сигналы назови.
(Красный, желтый, зеленый.)

Какой у светофора свет
Нам говорит: «Прохода нет»?
(Красный.)

Какой свет горит,
«Вперед идите!» — говорит?
(Зеленый.)

Вопросы

1. Какие бывают переходы?
2. Сколько сигналов у светофора?
3. Можно ли переходить через дорогу, если горит красный свет?

4. Можно ли переходить через дорогу, если горит зеленый свет?

5. Почему нельзя ждать транспорт, стоя на краю тротуара?

6. Почему нельзя выходить на проезжую часть дороги из-за машины, куста, дерева или сугроба?

7. Почему нужно замедлить шаг, подходя к повороту, углу дороги, арке?

Задание

Нарисуйте наземный переход, машину, автобус, трамвай.

- Послушайте сказку.

Воробьишка Тишка

Молодой милиционер Костя целый день следит за порядком на дороге: чтобы водители правила дорожного движения не нарушали, пешеходы переходили по переходам, и только тогда, когда горит зеленый сигнал светофора.

В руках у Кости жезл — белая с черным полосатая палочка. Махнет он палочкой и остановит водителя-нарушителя, замечание ему сделает, может и оштрафовать.

И в летний зной, и в зимние морозы, в дождь и метель Костя на дороге. Вот какая нелегкая у него работа. Зима в этом году выдалась злая, морозы трескучие, ветра колючие. Прохожие бегут, подняв воротники. Поглубже в теплые шарфы закутались, пониже шапки на уши надвинули. Холодно! Иногда Костя в свою будочку заходит погреться, чаю горячего выпить. Сразу теплее становится.

Заметил он однажды возле будки на заиндевелой березовой веточке воробьишку. Бедняга совсем замерз: нахохлился, лапки поджал, перышки распушил и превратился в серый пуховой шарик.

«Эх, бедолага! — подумал Костя. — Погреться ему негде, да и поесть нечего! Покрошу ему хлебных кро-