

МАСТЕРСКАЯ ДЕТСТВА

**Клуб заботливых
родителей**

Растим ребенка

Клуб заботливых родителей **МАСТЕРСКАЯ ДЕТСТВА**



Татьяна Цветкова
2024



ПРЕДСТАВЛЕНИЕ

Проект

ГОСУДАРСТВЕННОЙ ВАЖНОСТИ

Татьяны Цветковой

и Издательства «Творческий центр Сфера»



МАСТЕРСКАЯ
ДЕТСТВА



Автор и создатель МАСТЕРСКОЙ ДЕТСТВА

Цветкова Татьяна Владиславовна

Кандидат педагогических наук

Член-корреспондент Международной академии
непрерывного педагогического образования

Генеральный директор и главный редактор издательства
«Творческий Центр Сфера»

Основатель и руководитель Центра образования «Сфера»
и Клуба для родителей «МАСТЕРСКАЯ ДЕТСТВА»

Эксперт в воспитании детей (педагог и ученый,
40-летний стаж деятельности в образовании)

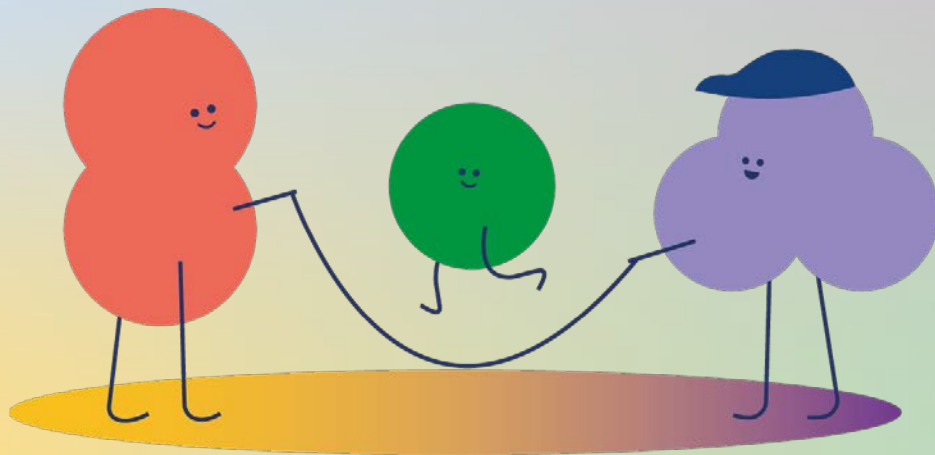
Успешный предприниматель (издательству Сфера 29 лет)

Бессменный главный редактор (выпустила в свет сотни
миллионов полезных книг и пособий для детей, шесть
журналов для детских садов, автор пособий для детей)



МИССИЯ ПРОЕКТА

Гармоничное развитие детей,
построение жизни семьи в радости,
любви и здравии



ЗАДАЧИ ПРОЕКТА

- ✓ Помочь родителям воспитывать **здорового, умного, социально адаптированного ребенка**
- ✓ Научить **осознанному воспитанию** своего ребенка, заложить фундамент будущего благополучия ребёнка
- ✓ Предоставить **готовую систему** воспитания ребенка
- ✓ Дать **понятный и доступный** инструмент последовательного и постоянного применения системы развития ребенка



ПОЧЕМУ МЫ?

30 лет опыта и успешной практики!

Каждый третий ребенок России занимается по программам и материалам издательства «Творческий центр Сфера».

Более **100 000** довольных педагогов и родителей, тысячи детских садов и школ, использующих


проверенные временем технологии и методики развития детей.

Важно, чтобы **лучшие практики** воспитания детей были **донесены до родителей** и использованы!

ДЛЯ КОГО?

Предназначение
Клуба –
помочь взрослым
в деле
воспитания детей

Кому помогает Клуб?



- **Мамам и папам**
- **Бабушкам и дедушкам**
- **Няням и гувернерам**
всем, кто участвует
в воспитании ребенка
от 1 до 7 лет,
и даже
продвинутым
педагогам
и наставникам

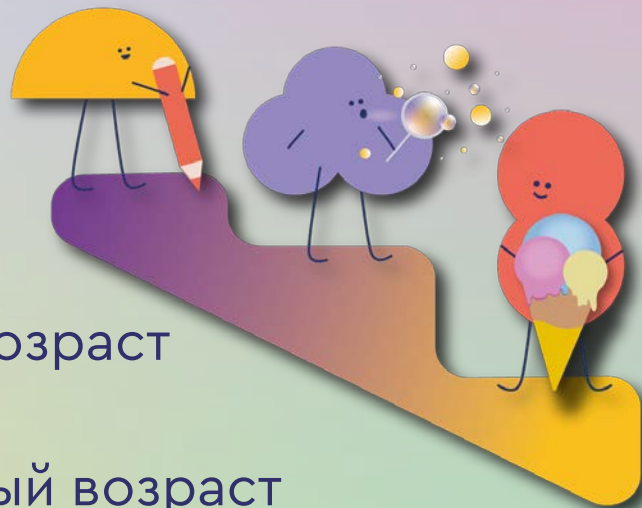
ЧТО ТАКОЕ КЛУБ «МАСТЕРСКАЯ ДЕТСТВА»?

Это **три годовых учебных курса «Растим ребенка»** для взрослых с рекомендациями по воспитанию ребенка **от 1 до 7 лет:**

5-7 лет - старший дошкольный возраст

3-5 лет - младший дошкольный возраст

1-3 лет – ранний дошкольный возраст




РАССМОТРИМ ПОДРОБНЕЕ СОСТАВЛЯЮЩИЕ КЛУБА

Материалы для занятий с ребёнком
в соответствии с возрастом (от 1 до 7 лет).
Мгновенный доступ к учебной платформе.
Просто укажите возраст ребёнка.

**Скачайте, распечатайте и занимайтесь.
Всё уже готово!**

**Время найдётся –
всего от 15 до 30 минут в день.**



СТРУКТУРА КУРСА «РАСТИМ РЕБЕНКА»



365

Программа поддержки мамы и ребенка на месяц в каждом модуле.
12 месяцев – 12 модулей + вводный курс.

Занятия и материалы **на весь год** (по каждой возрастной категории).

Материалы курса выстроены **в логике календарного и тематического подхода:**

- одна тема на 2 недели – совместная деятельность взрослого и ребенка по теме;
- разделение заданий для ребенка по неделям;
- рекомендации по организации активностей учитывают тему недели;
- применены методы воспитания ребенка и формирования у него положительных привычек в предложенных активностях.



ЧТО ТАКОЕ МОДУЛЬ КУРСА?

Выстраиваем деятельность ребенка в течение недели в рамках основной темы модуля.

Каждая тема – отражение происходящего вокруг ребенка, жизни взрослых и сверстников, явлений природы и событий в обществе...

Исследования ученых и практика применения показали, что именно такой **календарно-тематический подход** дает наилучший результат в образовании детей дошкольного возраста.

Теоретической основой курса «Растим ребёнка» и Клуба «Мастерская детства» стала программа дошкольного образования **«Истоки»**, которая активно применяется в детских садах, **рекомендована ФИРО РАНХиГС и Департаментом образования Москвы.**

СТРУКТУРА ВВОДНОГО МОДУЛЯ КУРСА



Вы получаете:

1) Три видео-урока:

- Технические и организационные вопросы
- Главное о воспитании ребенка
- Мониторинг развития ребенка

2) Карту развития ребенка (мониторинг).

После прохождения вводного модуля вам будет открыт доступ к первому модулю – **на следующий календарный месяц.**

Это важно! Вступить в Клуб можно с любого месяца.

Ребенок развивается здесь и сейчас! И никогда не поздно начать.

И если сегодня конец февраля, то вы получите доступ к модулю марта.



ПРИМЕР СТРУКТУРЫ МОДУЛЯ КУРСА НА МЕСЯЦ

3-5 ЛЕТ, СЕНТЯБРЬ

Сентябрь

1-я неделя: Любимые игрушки

Сентябрь

2-я неделя: Любимые игрушки (продолжение)

Сентябрь

3-я неделя: Жизнь людей в городе

Сентябрь

4-я неделя: Жизнь людей в городе (продолжение)

1-я неделя: Любимые игрушки

1 из 4 уроков
Есть задание

Следующий урок
2-я неделя: Любимые
игрушки (продолжение)



Задания

1. Посмотрите видео
2. Откройте планер и изучите его
3. Скачайте задание 1 и выполните его с ребенком (1-й день)
4. Скачайте задание 2 и выполните его с ребенком (1-й день)
5. Скачайте задание 3, распечатайте и выполните его с ребенком (2-й день)
6. Скачайте музыку, из планера чтобы она была у Вас под рукой, когда ребенку нужно будет подвигаться
7. Скачайте задание 4, распечатайте и выполните его с ребенком (4-й день)
8. Скачайте задание 5 и выполните его с ребенком (5-й день)
9. Скачайте звездочки, они могут Вам пригодиться

76



Сайт



Обучение



Ученики



CRM




Сообщения



Продажи



Apps





Тема «Любимые игрушки»

За неделю вы успеете сделать многое: побеседуете на разные темы, поиграете в мяч, полепите, почитаете, выполните развивающие задания и много другой полезной работы! Возможно, первые дни ребёнку трудно будет усидеть на одном месте, он будет отходить и вновь к вам возвращаться. Для маленьких неперод это нормально, отнеситесь с пониманием. Со временем ваши занятия станут привычными, да и ребёнок будет подрастать и научиться управлять собой. Главное сейчас не заставлять его, а сделать ваше общение притягательным, эмоциональным, и интересным. А далее будем наращивать на этот интерес всё новые и новые знания, представления, развивать чувства, эмоции, учить общению и правилам поведения, и много ещё чему.

А пока – удачи в вашем начинании!

План активностей (знаком ★ отмечены более сложные задания)

День	Описание деятельности с ребёнком	Источники, ссылки
1-й ДЕНЬ	<p>Вовлеките ребёнка в речевое и игровое взаимодействие: <i>обсудите, где мы летом побывали, что увидели, узнали</i>. По возможности, опирайтесь на ваши семейные фотографии. Поддержите высказывания ребёнка вопросами: куда мы ездили, что мы там делали, что тебе больше всего понравилось и т.п.</p> <p>Рассмотрите картинки (см. Лист с иллюстрациями (1)). Что делают дети? (рассматривайте детали, описывайте действия каждого ребёнка). А что ещё можно делать на реке? (Нырять, плескаться, играть... <i>(с мячом)</i>, брызгаться, пускать... <i>(кораблики)</i>, ловить... <i>(рыбу)</i>, варить... <i>(уху)</i>, собирать... <i>(ракушки, камешки...)</i>, бросать их в... <i>(в воду)</i>, загорать, играть в... <i>(волейбол, футбол...)</i>, строить из песка... <i>(башни, замки...)</i> и пр.)</p> <p>А теперь загадайте друг другу загадки о том, что можно делать на реке, но не называйте действие, а покажите его выразительными движениями (по типу игры «Где мы были, мы не скажем, а что делали – покажем»).</p> <p>Смастерите кораблики из бумаги (подсказка на Листе с заданием (2)). А затем поиграйте с ними, набрав в тазик воду. Сначала сделайте сами (покажите, как делать), потом помогите ребёнку. Пометьте, где чей кораблик (например, цветом флажка на нём), и дуйте каждый на свой кораблик, стараясь привести их в гости друг к другу. Игра может перейти в свободные самостоятельные действия ребёнка.</p>	<p>1. Ссылка на лист с иллюстрациями</p> <p>2. Ссылка на лист с заданием</p>
2-й ДЕНЬ	<p>Покажите ребёнку большой разноцветный мяч (лучше – надувной и новый). Потрогайте – какой он? (Гладкий, круглый, разноцветный). Какие цвета есть у него? Что мяч умеет делать? (<i>Катиться, прыгать, его можно подбрасывать вверх, перекидывать друг другу и пр.</i>) Зачитайте отрывок из стихотворения Самуила Яковлевича Маршак «Мяч». Дети помладше могут тоже прыгать как мячик, а те, кто постарше, могут и сами попробовать ритмично отбивать мяч об пол.</p> <p>Теперь большой мячик познакомит ребёнка со своими друзьями – другими мячиками (мячиками разной величины, сделанных из разных материалов). Позвольте ребёнку рассматривать их, трогать, выяснять какие они: гладкие или шершавые; какие из них лёгкие, а какие – тяжёлые, прыгают они или нет, катятся быстро или медленно и пр.</p> <p>Прочитайте ребёнку стихотворение «Мячик»* А. Барто. Можно взять куклу, поставить рядом тазик с водой. Пусть ребёнок попробует – утонет ли мячик в воде (можно исследовать мячики из разных материалов). Повторите стихотворение несколько раз, приглашая ребёнка «помогать» — договаривать слова, которые он запомнил.</p> <p>Выполните пальчиковую гимнастику: ладони рук повернём вверх, сложим пальцы «лодочкой», плавно будем двигать кисти рук вправо-влево. Приговаривайте: «Долго лодочку качало / Ветер стих, и лодка встала».</p>	<p>Ссылка на стихотворение</p> <p>Ссылка на стихотворение</p>



ПРИМЕР ЗАДАНИЯ ДЛЯ РЕБЕНКА

3-5 ЛЕТ, 1-Я НЕДЕЛЯ СЕНТЯБРЯ

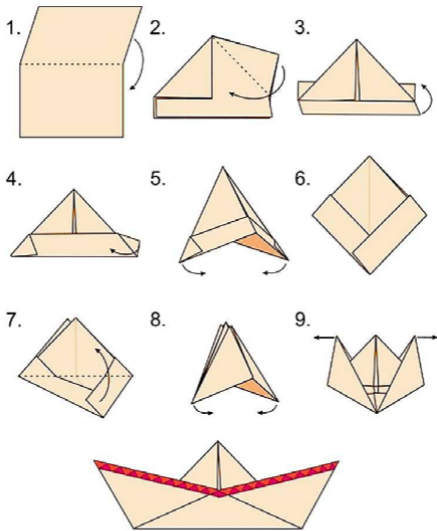
ЛЮБИМЫЕ ИГРУШКИ • Оригами • 3-5 лет



Как плывёт кораблик

Сложите бумажный кораблик по схеме.

Нам понадобится: бумага формата А4.



1

СЕНТЯБРЬ • 1-я неделя • 1-й день

© Т.В. Цветкова, 2023 (сост.)




ЛЮБИМЫЕ ИГРУШКИ • Развиваем руку • 3-5 лет



Помоги лисёнку

Помоги лисёнку закончить рисунки. Для этого обведи их по пунктирам. Раскрась рисунки.



СЕНТЯБРЬ • 1-я неделя • 2-й день

По книге: Развиваем руку 3+. М.: ТЦ Сфера, 2021
© Т.В. Цветкова, 2023 (сост.)



МАСТЕРСКАЯ
ДЕТСТВА

ПРИМЕР ПРОГРАММЫ ВОСПИТАНИЯ

Сентябрь – ценность Семья

ЦЕННОСТЬ



Семья
(твердость)

ЧЕРТА ХАРАКТЕРА


Надежность

ПРИВЫЧКИ

- Держать слово
- Доводить дело до конца
- Делать дело хорошо
- Аккуратность в выполнении задачи
- Точность в выполнении задачи
- Исправление допущенных ошибок
- Стремление не делать ошибки
- Выполнять задачу в срок



«МАСТЕРСКАЯ ДЕТСТВА» – КОПИЛКА ЗНАНИЙ!




ПОДДЕРЖКА УЧАСТНИКОВ КУРСА



Ежемесячные онлайн-встречи

Клуба «Мастерская детства», на которых:

- Мы ответим на ваши вопросы;
- Подведем итоги работы клуба за месяц;
- Покажем лучшие работы ваших детей, похвалим их;
- Дадим рекомендации на следующий месяц;
- Раскроем одну злободневную тему, в том числе с приглашенными экспертами, – простыми словами о самом важном;
- Поиграем с детьми и дадим описание игр.



Время встречи: последняя пятница месяца, 19:00 (Мск)

ПОДДЕРЖКА УЧАСТНИКОВ КУРСА



Клуб для РОДИТЕЛЕЙ в Телеграм

Сообщество для общения, **ваша «скорая помощь»**.

Задания и материалы по темам месяца из планера, ответы на вопросы, полезные советы, игры, упражнения и много другое!



Образовательный портал

tc-sfera.ru



Раздел для родителей,
бесплатные фрагменты
книг и пособий

Ютуб-канал

[«Центр образования Сфера»](#)



Бесплатные уроки
по воспитанию детей,
обучающие видео
для детей

КАКОВА ЦЕНА?

Сколько стоит эта бесценная программа
поддержки мамы и ребенка?

Благотворительный проект!



♥ 2024
ГОД СЕМЬИ

КТО ДЕЛАЕТ?



Татьяна Цветкова – руководитель и автор идеи, делает все – от идеи до реализации.

Марина Кочеткова – менеджер проекта, помогает Цветковой делать все.

Панченко Александра – научный консультант курсов, составляет план активностей с детьми 3-7 лет.

Ольга Громова – научный консультант курсов, канд. пед. наук, доцент ВАКа по специальности «Коррекционная педагогика», автор издательства «ТЦ Сфера», составляет план активностей с детьми 1-3 лет.

Наталья Чаплина – редактор и дизайнер, делает дизайны планеров, заданий для детей, листов для чтения.

Евгений Латыпов – видеооператор, снимает и монтирует видеоуроки Клуба и видеоролики для Ютуб канала.

Дмитрий Бочаров – администратор сайтов и учебной платформы, размещает все, что мы «натворили», на Геткурсе, организует техподдержку онлайн встреч и всего другого.

Анастасия Парамонова – SMM-менеджер, продвигает Клуб в социальных сетях.

Елизавета Шмелева – маркетолог, делает сфериков, заставки, листовки и др.

«МАСТЕРСКАЯ ДЕТСТВА» – ПРИСОЕДИНЯЙТЕСЬ!



Телеграм-канал Клуба «Мастерская детства»
Татьяна Цветкова|КЛУБ ДЛЯ РОДИТЕЛЕЙ
https://t.me/familyclub_sfera



Ждём вас!

ИНТЕРНЕТ-МАГАЗИН

sfera-book.ru

ОБРАЗОВАТЕЛЬНЫЙ ПОРТАЛ

tc-sfera.ru

ПЕРИОДИЧЕСКИЕ ИЗДАНИЯ

sfera-podpiska.ru



Регистрация в Клуба «Мастерская детства»

Это бесплатно!



Присоединяйтесь!
Телеграм-канал Клуба
«Мастерская детства»



Татьяна Цветкова
КЛУБ ДЛЯ РОДИТЕЛЕЙ
https://t.me/familyclub_sfera