
 129226, Москва,  
ул. Сельскохозяйственная, д. 18, к. 3

 8 (495) 656-72-05  
8 (495) 656-75-05

 [edu@tc-sfera.ru](mailto:edu@tc-sfera.ru)

## Вебинар центра образования Сфера

# ЛЕПНЫЕ МАТЕРИАЛЫ... НЕ ТОЛЬКО МЕЛКАЯ МОТОРИКА

26.05.2021

# Спикеры вебинара



## Сапожникова Ольга Борисовна

---

Магистр, преподаватель ИСПО им.  
К.Д.Ушинского ГАОУ ВО МГПУ,  
учитель-логопед



## Запольских Ольга Сергеевна

---

Преподаватель высшей категории,  
многолетний опыт работы в вуз и  
организациях дополнительного образования

# Интернет-магазин

Приобретайте  
книги автора  
на сайте  
[sfera-book.ru](http://sfera-book.ru)



# 90% детей являются кинестетиками



Теплов Б.М.  
(1896-1965)



# Чем полезны занятия лепкой?

- стимуляцией сенсорной чувствительности, т. е. формируют способность к восприятию цвета, формы, фактуры;
  - развитием пространственные представления (объёмное, 3D модель);
  - развитием умения /навыка зрительного контроля за действиями руки;
  - стимуляцией развития речи;
- развитием мышления (алгоритм действий, сопряженные/отраженные действия)
- развитием творческого воображения;
  - развитием межполушарного взаимодействия;
  - вырабатывают аккуратность, усидчивость, терпение, стремление добиваться цели;
  - способствуют концентрации внимания;
- снижением возбудимости и раздражительности  
развитием/формированием навыков социализации.



Есть ещё пластилин флуоресцентный и перламутровый. Он переливается и светиться, подойдет для изготовления новогодних аксессуаров и украшений. Вдохновляет на создание шедевров не только малышей, но и их родителей. И может стать прекрасным увлечением для всей семьи.



Материалы для лепки могут быть разными, Однако самый экологичный и дешёвый материал это тесто. И не простое тесто, а солёное. Ингредиенты простые и найдутся в любой квартире. Это соль мелкая, мука, вода, растительное масло. Иногда добавляют немного бумажного клея.

Изделия из теста очень разнообразны. Это картины, куклы, силуэты. Один минус очень хрупки и боятся помещений повышенной влажности.



Шариковый пластилин состоит из маленьких шариков и продаётся в баночках. Работать с ним интересно, но поделки из него неустойчивы и играть с ними нельзя. Иногда этими шариками облепливают уже готовую фигурку.





# Особое внимание детям с нарушениями зрения!

1. Разная фактура материала
2. Представление об объемности предметного мира
3. Разные техники
4. Методика «рука в руке»
5. Особая организация пространства



Тесто, тесто для лепки, глина, полимерная глина, пластилин

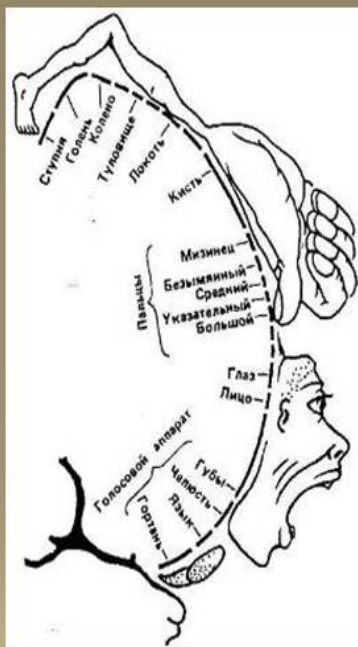
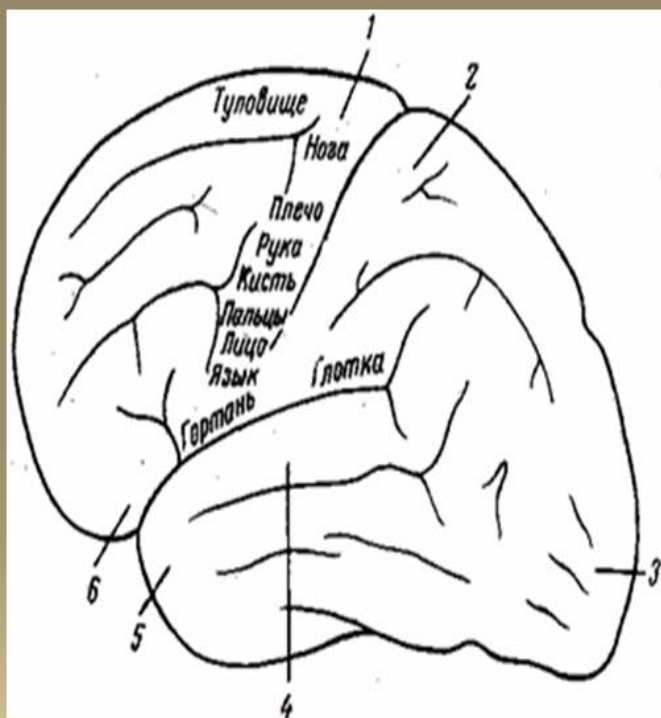


# Способность к восприятию цвета, формы, фактуры



НПО «Ульяновский Центр Образования»  
**Берет мастер кусок глины и начинает лепить фигурку, а глина мягкая, мягче, чем пластилин!**

# Стимуляция речевого развития



Человечек Пенфилда.  
Около трети всей площади двигательной проекции занимает проекция кисти руки, расположенная очень близко от речевой моторной зоны.



# Развитие словаря

Материалы

Способы действия

Фразовая речь «Что я делаю сейчас»

Названия работы

**ИНСТРУМЕНТЫ И  
ПРИСПОСОБЛЕНИЯ  
ДЛЯ ЛЕПКИ**

Набор стек,  
зубочистка

Рабочая доска-  
основа  
(картон, фанера  
и др)

Пластмассовая  
скалочка

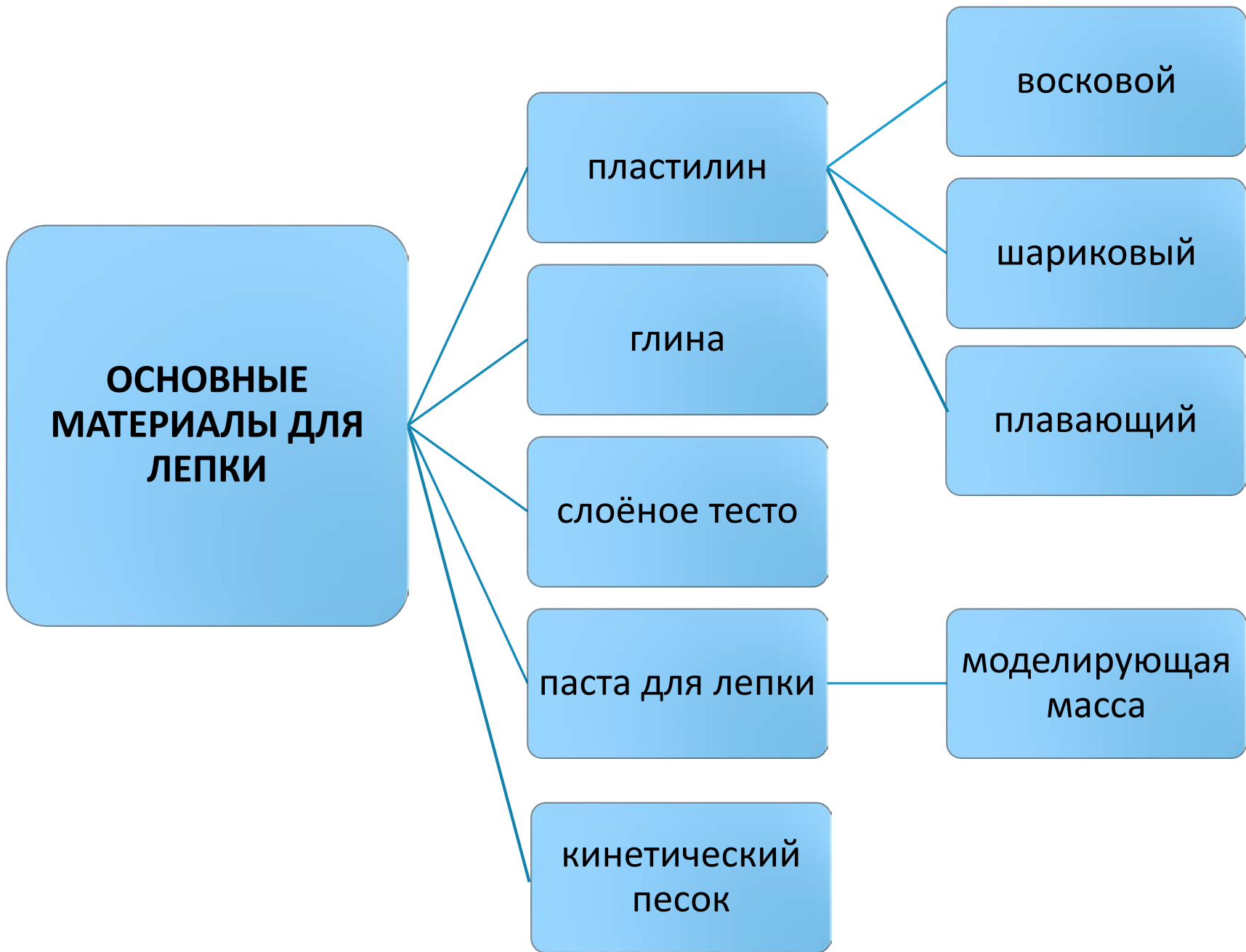
Проволока

Печатки и набор  
формочек

Салфетки,  
тряпочки

Одноразовый  
шприц  
(без иглы)

Ножницы





В  
Е  
Р  
Б  
А  
Л  
И  
З  
А  
Ц  
И  
Я

## ***ОСНОВНЫЕ ПРИЁМЫ ЛЕПКИ***

<b>ПРИЁМЫ</b>	<b>ОПИСАНИЕ ДЕЙСТВИЙ</b>
<b>ОТЦИПЫВАНИЕ</b>	Отделение от большого куска пластилина небольших кусочков при помощи большого и указательного пальцев руки. Для этого сначала прищипывают от края большого куска небольшой кусочек, а затем отрывают его.
<b>ПРИЩИПЫВАНИЕ</b>	Большим и указательным пальцами оттягивается небольшой край и заостряется.
<b>СПЛЮЩИВАНИЕ</b>	Сжимание куска с целью придания ему плоской формы. Небольшой кусочек сплющивается двумя пальцами – большим и указательным. Средний кусочек – придавливаем с помощью ладони к плоской поверхности.
<b>СКАТЫВАНИЕ</b>	Формирование больших и маленьких шариков при помощи круговых движений между прямыми ладонями или ладонью и столом .
<b>РАСКАТЫВАНИЕ</b>	Формирование из куска «колбасок» (фигур цилиндрической формы разного размера) путем скатывания его движениями вперед-назад между прямыми ладонями или ладонью и столом.
<b>ЗАОСТРЕНИЕ</b>	Одним или двумя-тремя пальцами прижимают кусочек пластилина со всех сторон до получения острого конца.
<b>ВДАВЛИВАНИЕ</b>	Путем нажатия большого или указательного пальца на комочек пластилина (глины), делается небольшое углубление.




## Приёмы работы с пластилином



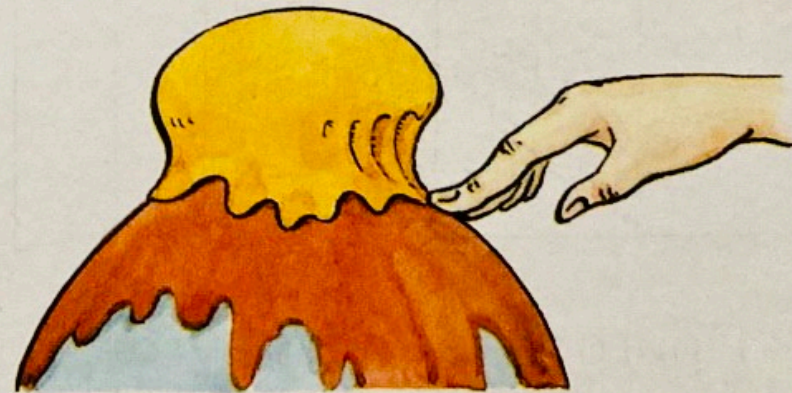
Скатать шар



Раскатать жгутик



Размазать



Примазать

# Грамматический строй речи

## ПРЕФИКСЫ

в-/во-, вз-/взо-, воз-  
/возо-, вы-, де-/дез-,  
дис-, до-, за-, из-  
/изо-, на-, над-  
/надо-, недо-, низ-  
/низо-, о-, об-/обо-,  
от-/ото-, пере-, по-,  
под-/подо-, пре-,  
пред-/.




л  
е  
к  
с  
е  
м  
а





# Развитие мышления (алгоритм действий, сопряженные/отраженные действия)

Лепка **тренирует** ребенка точно выполнять речевые инструкции, сначала с наглядной опорой, а затем без наглядной опоры.

Лепку характеризует неизбежность результата: приложил усилия – получаешь результат



Ход работы:



1



2



3



4



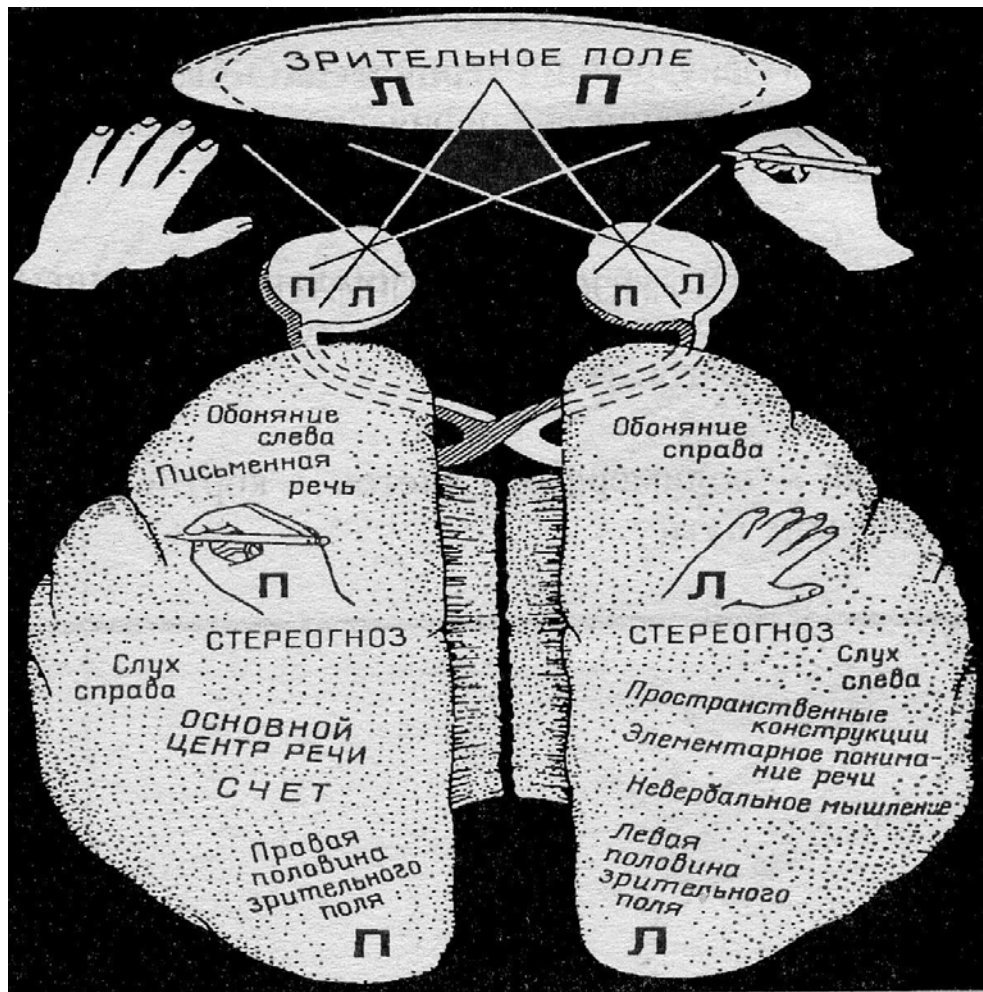
5




6



# Межполушарное взаимодействие



# Развитие пространственных представлений



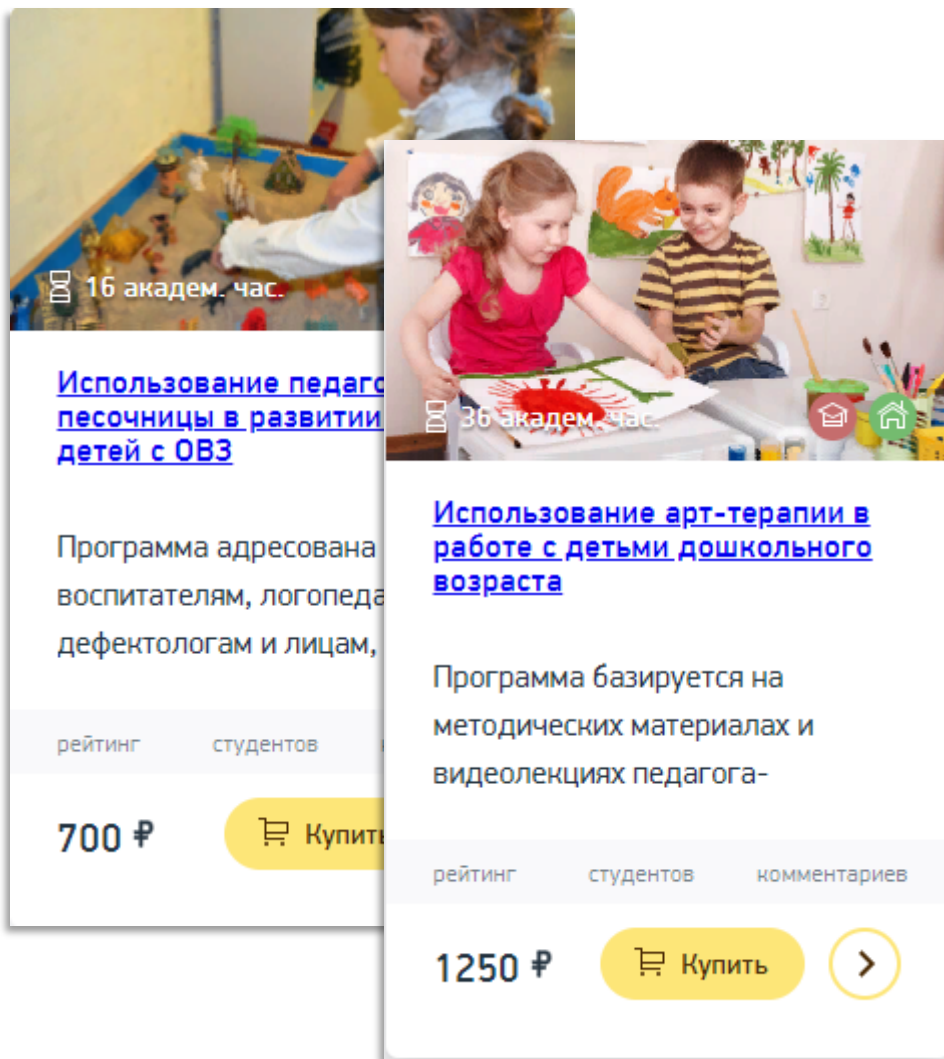
# Интернет-магазин

Приобретайте  
книги автора  
на сайте  
[sfera-book.ru](http://sfera-book.ru)





# Учебные курсы



**Приобретайте  
курсы  
по теме  
вебинара  
на сайте  
[tc-sfera.ru](http://tc-sfera.ru)**

# Подписные издания

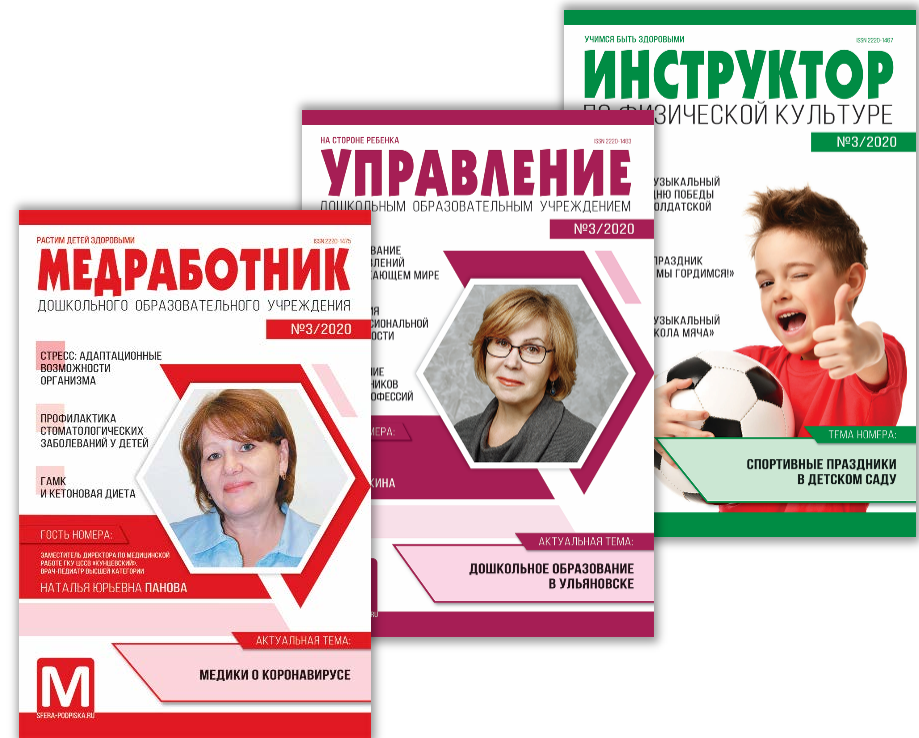


Периодические издания для специалистов ДОУ - журналы от лучших преподавателей, педагогов, кандидатов педагогических наук и методистов страны

# Подписные издания

## Почему стоит подписаться?

- 10 приложений к журналам
- Печатная и электронная версии
- Ежемесячная доставка
- Публикация Ваших статей
- в журналах и на портале



## Что вы получите?

- **24 журнала в год** с приложениями, которые **можно использовать** в своей педагогической **деятельности**
- **Практический опыт** коллег - подробные разборы действующих практик, внедряемых по всей стране
- **Готовые к внедрению сценарии занятий** для воспитателей и логопедов
- **Гости журналов** с подтвержденными **компетенциями** и **зарубежным опытом**

# Подписные издания

## Популярные рубрики журналов:

**Управление ДОУ:** основы педагогического менеджмента и ФГОС ДО

**Воспитатель ДОУ:** готовимся к школе, работа с родителями

**Логопед:** результаты исследований в логопедии и смежных науках, апробированные авторские методики и технологии


**Инструктор по физкультуре:** материалы по планированию и организации образовательной, физкультурно-оздоровительной и коррекционной работы

**Медработник:** научные и практические материалы по обеспечению санитарно-эпидемиологического благополучия ДОУ

**Методист ДОУ:** помощь в реализации положений ФГОС дошкольного образования, планировании и мониторинге педагогического процесса

# Подписные издания

Оформи подписку  
на  
[sfera-podpiska.ru](http://sfera-podpiska.ru)



# КОНТАКТНАЯ ИНФОРМАЦИЯ



129226, Москва, ул. Сельскохозяйственная, д. 18, к. 3



+7 (495) 656-75-05



[www.tc-sfera.ru](http://www.tc-sfera.ru)

## До новых встреч!

