



ТВОРЧЕСКИЙ
ЦЕНТР

Портал для педагогов
tc-sfera.ru

Журналы для специалистов
sfera-podpiska.ru

Интернет-магазин
sfera-book.ru

Вебинар

Художественно – эстетическое
развитие в контексте
основ финансовой грамотности
для дошкольников

ИЗДАНИЯ,
ПРОВЕРЕННЫЕ
ВРЕМЕНЕМ



Издательство

26.03.2026



СПИКЕР:

Модель Наталья Александровна,

методолог, специалист по дошкольному развитию, автор книг для родителей, педагогов и детей дошкольного и младшего школьного возраста.

**ИЗДАНИЯ,
ПРОВЕРЕННЫЕ
ВРЕМЕНЕМ**



Издательство «Творческий центр Сфера»


Что будет на вебинаре?

1. Использование разных видов деятельности на курсе по основам финансовой грамотности «Игры с Финансиком»

2. Творчество и основы финансовой грамотности.

3. Продуктивная и игровая деятельность как основа художественно-эстетического развития на курсе «Игры с Финансиком»

4. Влияние театрализованных игр на финансово - экономическое развитие дошкольников.



**ИЗДАНИЯ,
ПРОВЕРЕННЫЕ
ВРЕМЕНЕМ**



Издательство «Творческий центр Сфера»

Полный курс по основам финансовой грамотности для дошкольников



Полный курс по основам финансовой грамотности для дошкольников «Игры с Финансиком» носит интегративный характер, что способствует полноценному развитию дошкольников, в соответствии с ФОП ДО и ФГОС ДО.

Таким образом, процесс формирования основ финансовой грамотности в дошкольном возрасте, не предполагает специального обучения детей, которое может потребовать дополнительных ресурсов и привести к перегрузке детей.

Цель данного курса заключается в развитии реального финансово - экономического мышления, интереса к финансово - экономическим знаниям через обогащение различных видов детской деятельности разными методами (игровые, практические, наглядные, словесные) и формами работы (экспериментирование, проектирование, коллекционирование, решение проблемных ситуаций и др.), наполненных финансовым содержанием.

Использование разных видов деятельности на курсе по основам финансовой грамотности «Игры с Финансиком»



Использование различных видов деятельности нашло отражение и на курсе по основам финансовой грамотности «Игры с Финансиком».

Игровые занятия по тетради «Путешествия в сказочные финансы» начинается с игры «Путешествие начинается» с напольной игрой «Денежки».

Занятие 2. Город Денежный.

Занятие 3. Чтобы попасть на **Денежную площадь**, нужно сложить картинку (пазл), с изображением велосипеда, которая состоит из 5 частей.

Занятие 4. Город Бюджет.

**ИЗДАНИЯ,
ПРОВЕРЕННЫЕ
ВРЕМЕНЕМ**



Издательство «Творческий центр Сфера»

Использование разных видов деятельности на курсе по основам финансовой грамотности «Игры с Финансиком»

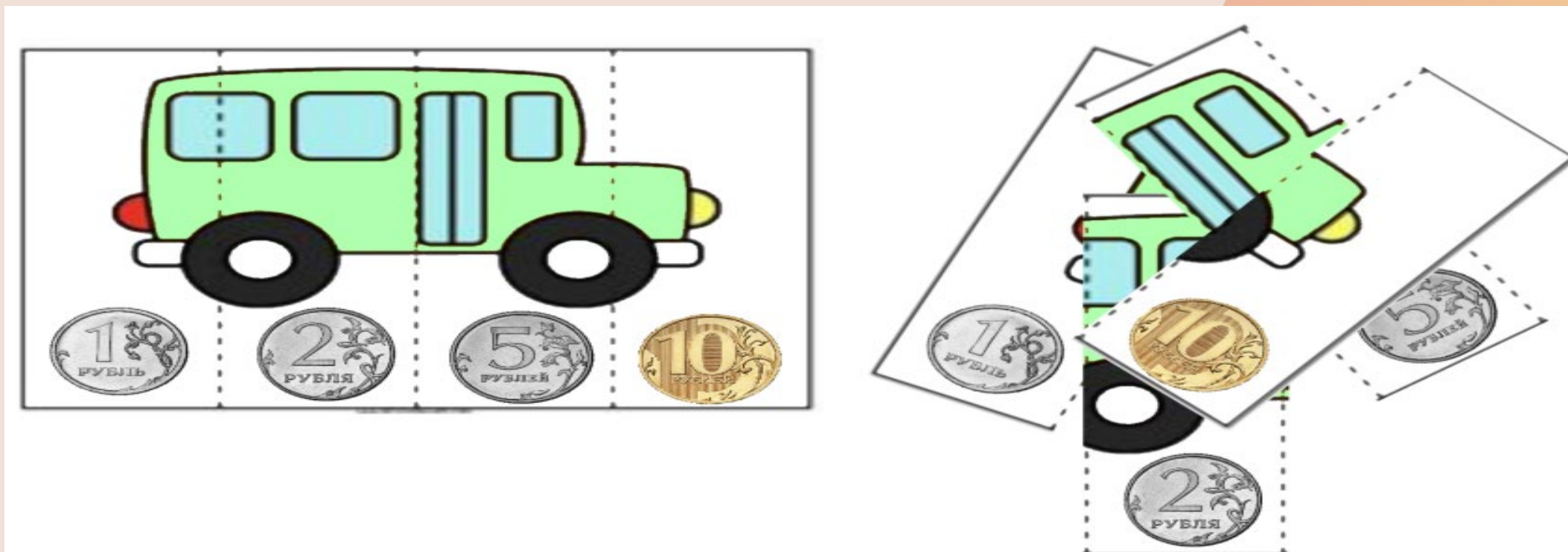


Занятие 1.

Игра "Сколько монет - столько же и палочек".

Занятие 2.

Город «Денежный».

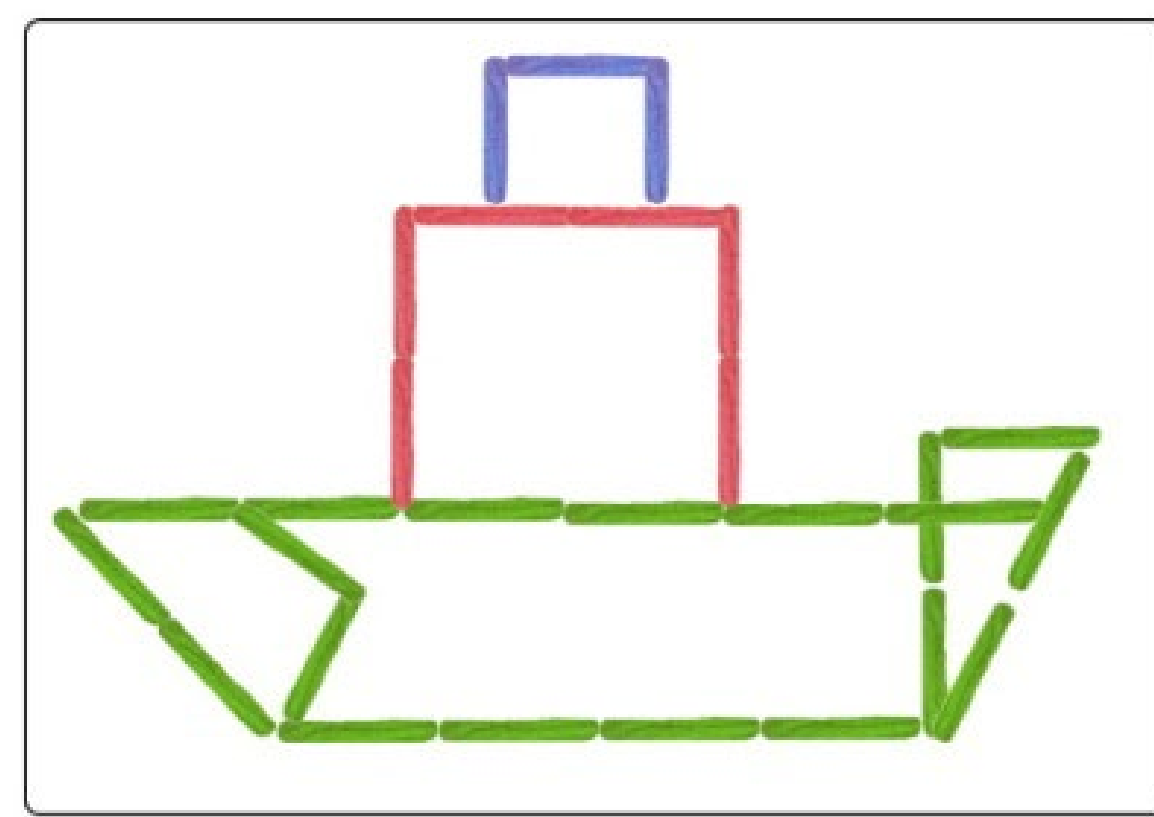
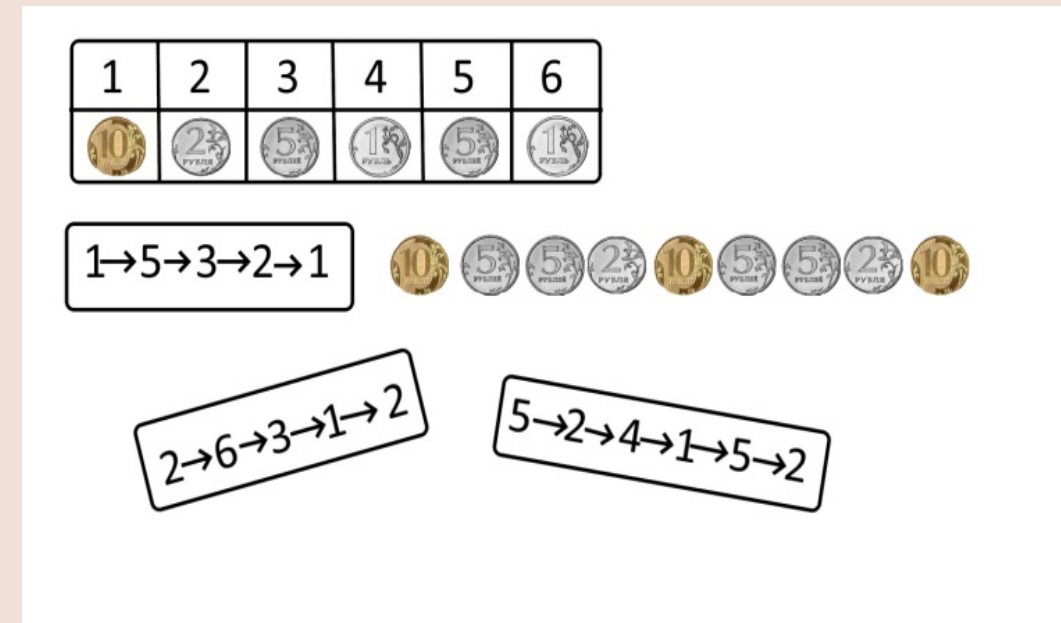



**ИЗДАНИЯ,
ПРОВЕРЕННЫЕ
ВРЕМЕНЕМ**



Издательство «Творческий центр Сфера»

Использование разных видов деятельности на курсе по основам финансовой грамотности «Игры с Финансиком» .



Занятие 5. Игроки отправляются **в супермаркет «Рублик».**

Занятие 6. **В театр** игроки плывут на большом корабле.

Занятие 7. Найденные по заданию карточки с буквами и цифрами помогут игрокам составить слово, которое их приведет на **фермерский рынок.**

Занятие 8. В город **Хитрые Кредите** игроки полетят на воздушном шаре.

Занятие 9. Дети конструируют **самолет**, на котором отправятся в полет.

Занятие 10. Мини-игра **«Трамвай».**

**ИЗДАНИЯ,
ПРОВЕРЕННЫЕ
ВРЕМЕНЕМ**



Издательство «Творческий центр Сфера»

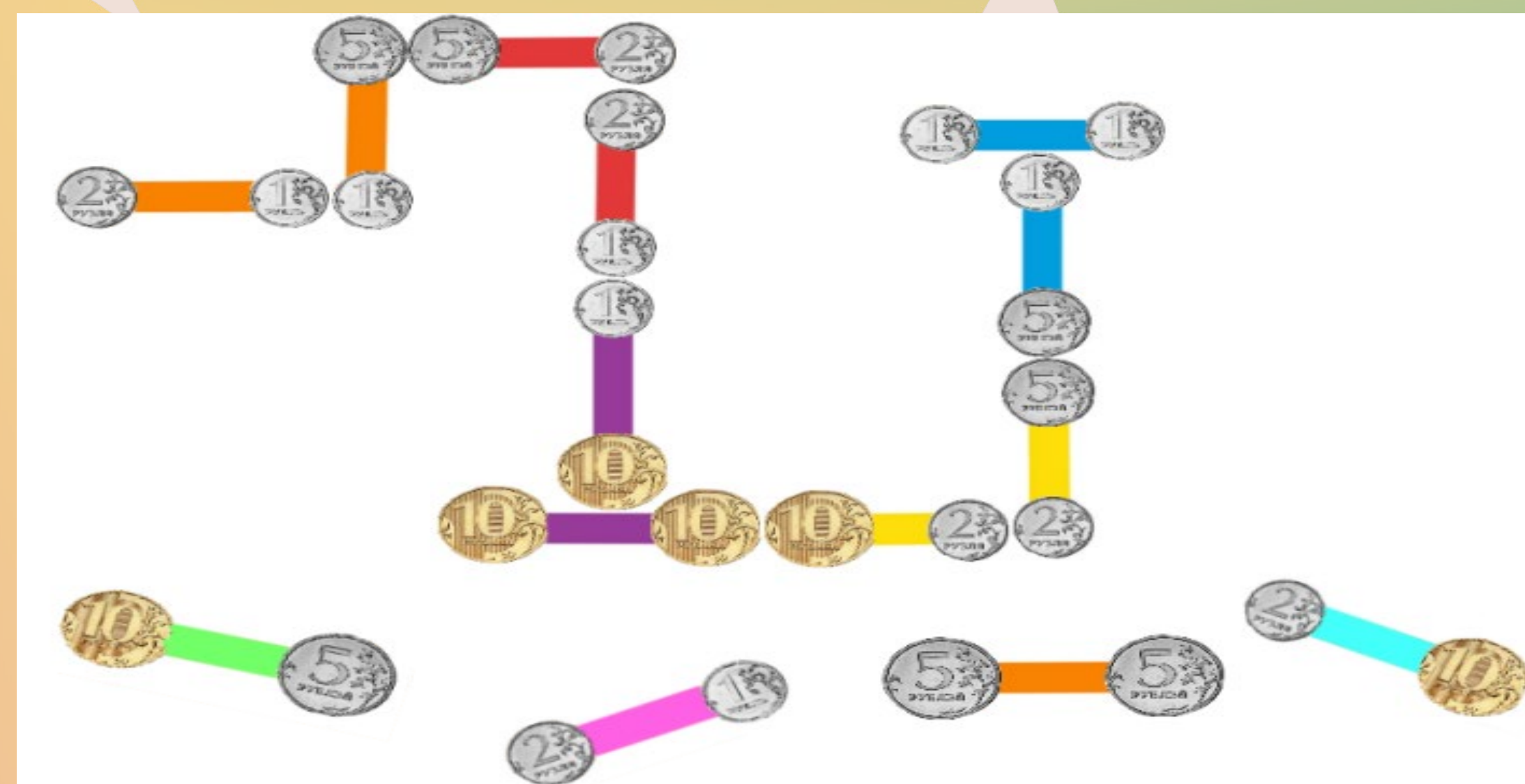
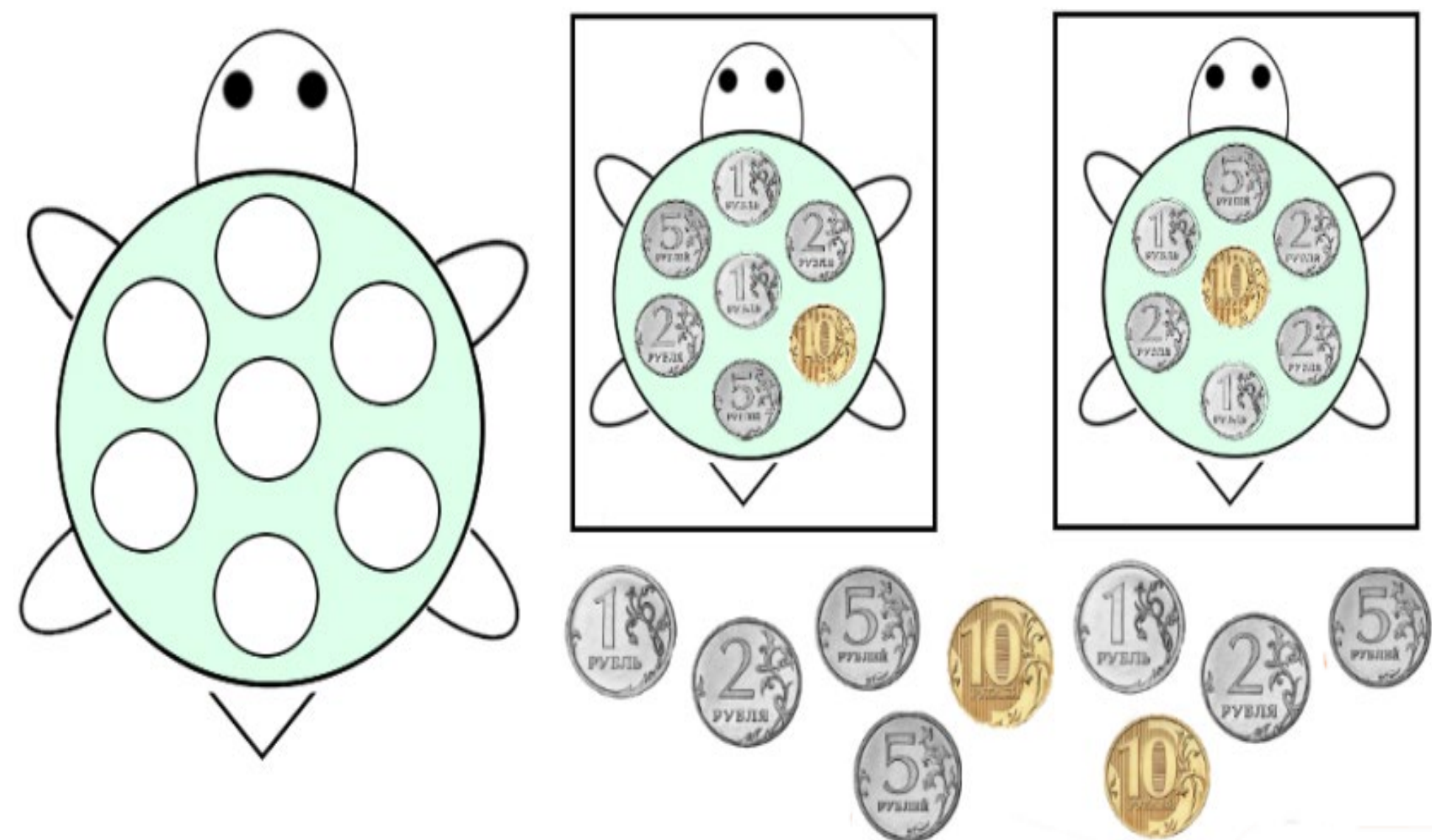
Использование разных видов деятельности на курсе по основам финансовой грамотности «Игры с Финансиком»

Игровой сеанс 5. Игра на развитие внимания

"Черепашка к нам пришла и монетки принесла"

Игровой сеанс 7. Парная или коллективная игра

"Монетное домино"



**ИЗДАНИЯ,
ПРОВЕРЕННЫЕ
ВРЕМЕНЕМ**



Издательство «Творческий центр Сфера»


Использование разных видов деятельности на курсе по основам финансовой грамотности «Игры с Финансиком»

Игровой сеанс 8.

Конструирование из монеток **«Загадки – отгадки»**.

Три угла, три стороны. Что за фигура? Раз, два, три!
Это не прямоугольник! Потому что...

Эта форма у клубка. И у солнца, колобка!
Из монеток колесо. Ох, и круглое оно!




**ИЗДАНИЯ,
ПРОВЕРЕННЫЕ
ВРЕМЕНЕМ**



Издательство «Творческий центр Сфера»

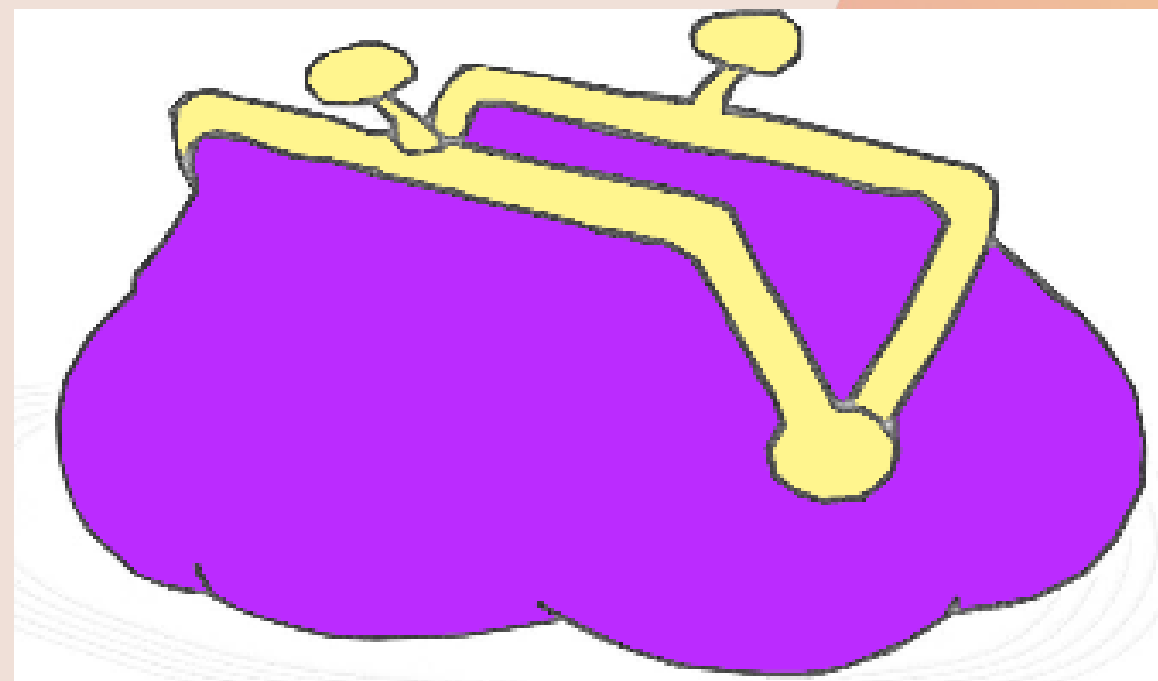
Использование разных видов деятельности на курсе по основам финансовой грамотности «Игры с Финансиком»



Игровой сеанс 9.

Игра «Отгадай монетку» или «Сколько рублей у Финансика»

Игру можно сделать соревновательной.




**ИЗДАНИЯ,
ПРОВЕРЕННЫЕ
ВРЕМЕНЕМ**



Издательство «Творческий центр Сфера»

Использование разных видов деятельности на курсе по основам финансовой грамотности «Игры с финансом». Школа Финансов



Занятии 1. Игровая деятельность для детей 6-7 лет начинается с игры-квеста, которая приводит детей в Школу финансов.

Занятие 2. Дети попадают в игровую комнату №1, которая называется «Труд. Продукт. Товар.»

Занятие 3. Игровая комната №1. Игра «Услуга-товар» .

Занятие 4. Игровая комната №1. Сюжетно-ролевая игра «Торговый центр».

Занятие 5. Игровая комната №2 , которая называется «Деньги. Цена. Стоимость».
Игра - «Чеканка монет».

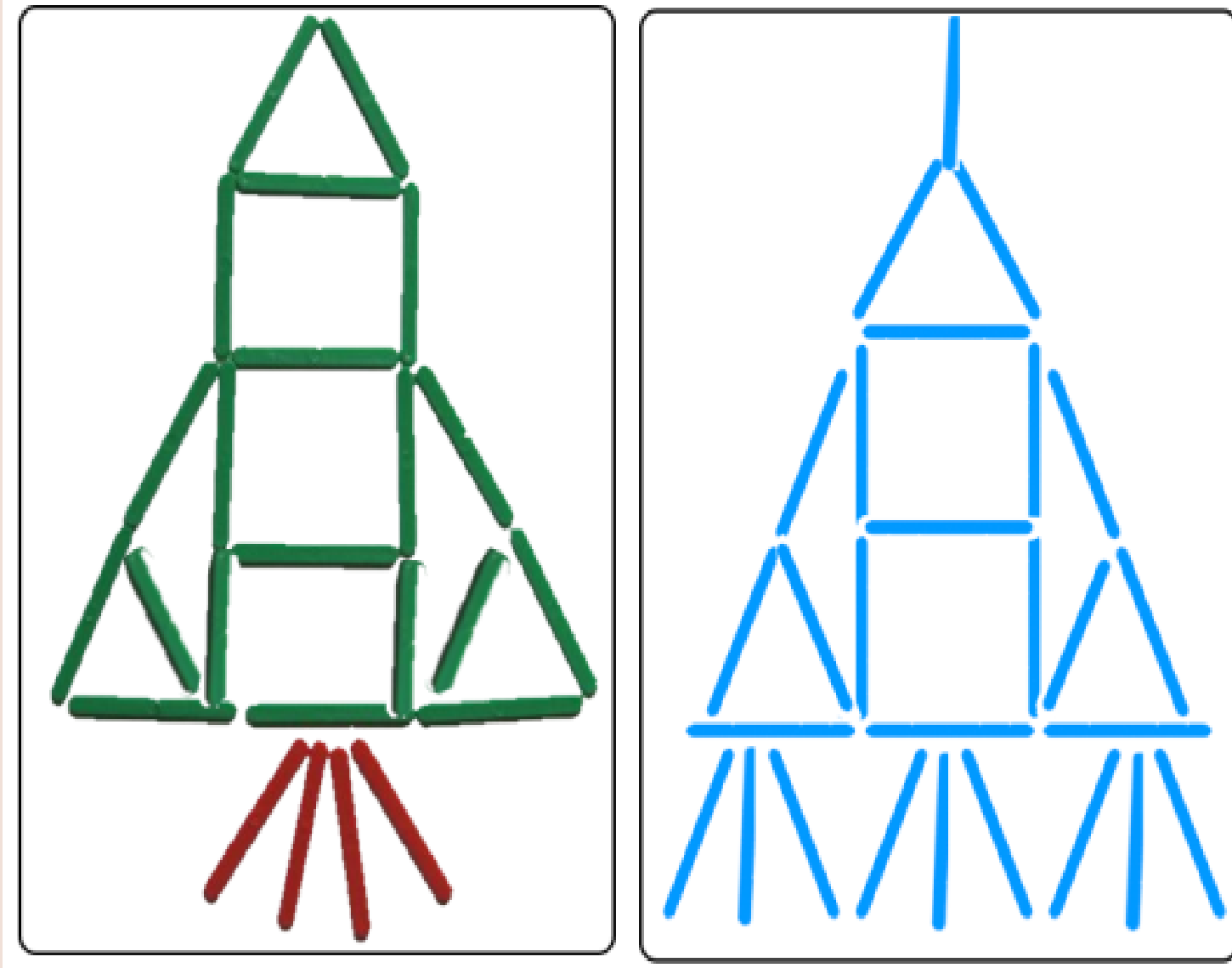



**ИЗДАНИЯ,
ПРОВЕРЕННЫЕ
ВРЕМЕНЕМ**



Издательство «Творческий центр Сфера»

Использование разных видов деятельности на курсе по основам финансовой грамотности «Игры с Финансиком»



Занятие 6. Игровая комната № 2.

Маленький квестик «Кошелечки»

Занятие 7. Игровая комната № 2.

Схема «Кругооборот денег»

Занятие 8. Игровая комната № 3, которая называется «Полезные привычки, знания, умения и навыки по основам финансовой грамотности».

Пазл «Доход – расход»

Занятие 9. Игровая комната № 3 .

Конструирование из палочек «Ракета»

Занятие 10. Игровая комната № 3.

Игра- сортировка «Рубль и сто рублей».


Игра «Сгибалки».

**ИЗДАНИЯ,
ПРОВЕРЕННЫЕ
ВРЕМЕНЕМ**



Издательство «Творческий центр Сфера»

Использование разных видов деятельности на курсе по основам финансовой грамотности «Игры с Финансиком»



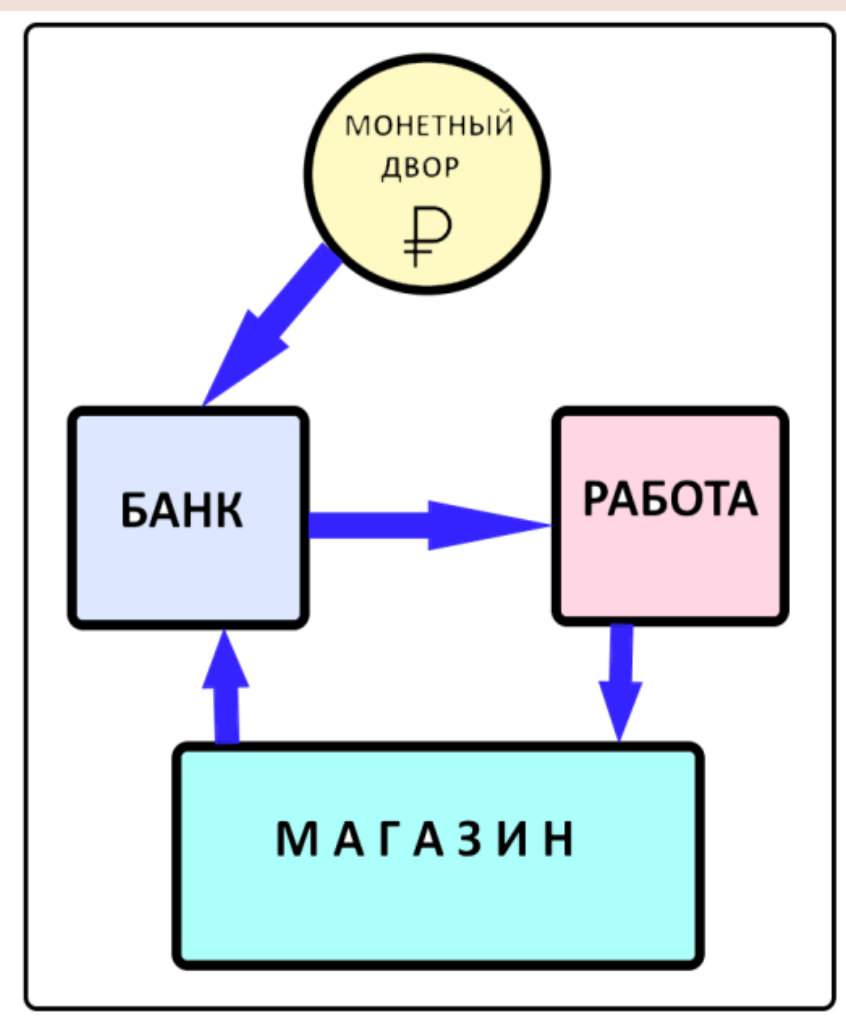
Игровой сеанс 5 (Школа финансов), стр. 47
Игра с котом Монеткиным.
Игровая ситуация.
Кота Монеткина сделать очень легко.
Игра может быть коллективной или индивидуальной (тогда Кот Монеткин должен быть у каждого ребенка.
Дети рисуют и конструируют кота сами)

**ИЗДАНИЯ,
ПРОВЕРЕННЫЕ
ВРЕМЕНЕМ**



Издательство «Творческий центр Сфера»

Использование разных видов деятельности на курсе по основам финансовой грамотности «Игры с Финансиком»



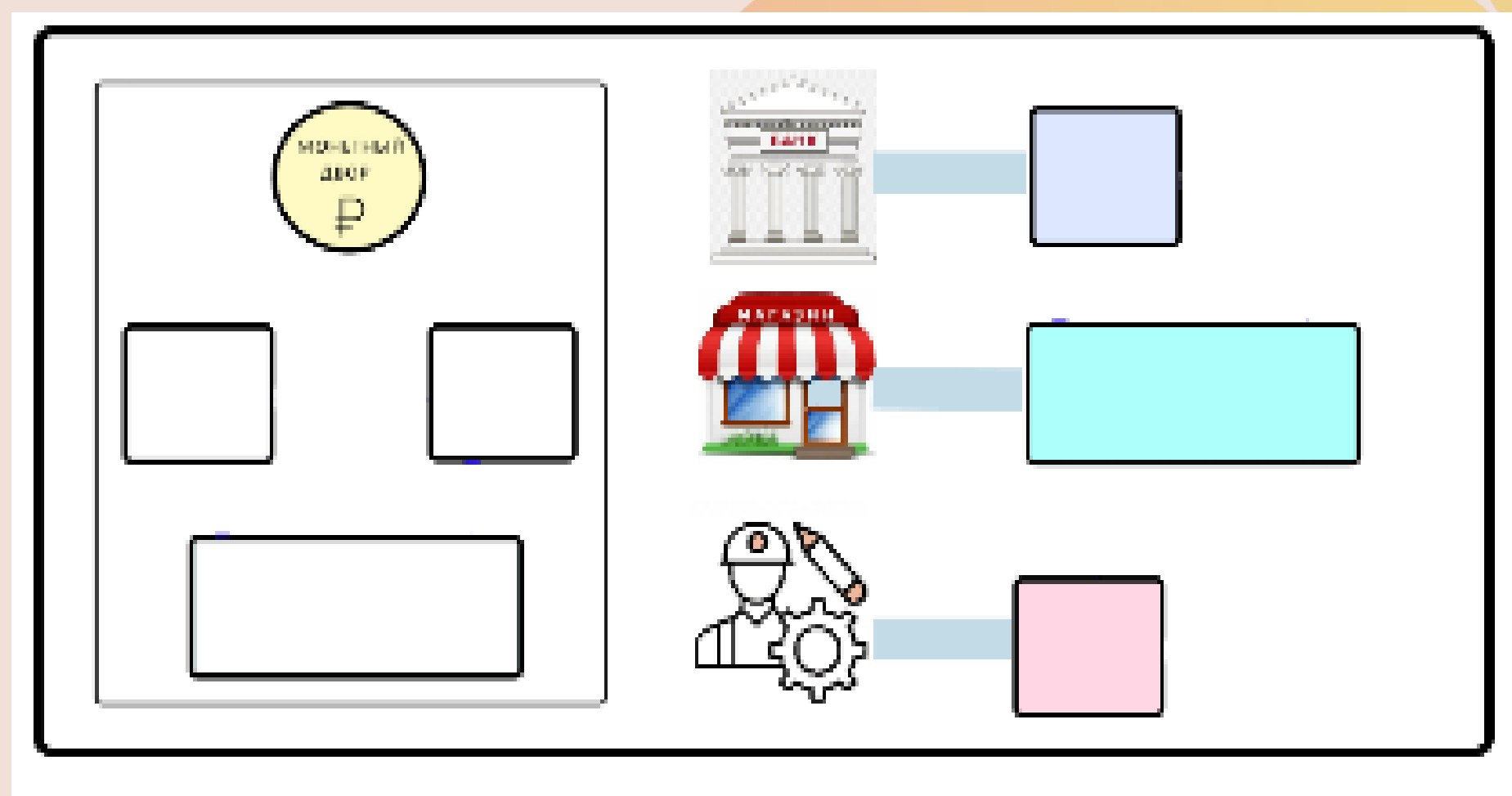
Игровой сеанс 7 (Школа финансов), стр. 55

Игра со схемой «Кругооборот денег».

Игровая ситуация с Финансиком.

Составление схемы.

Главное, чтобы стрелки были расставлены правильно.



**ИЗДАНИЯ,
ПРОВЕРЕННЫЕ
ВРЕМЕНЕМ**



Издательство «Творческий центр Сфера»

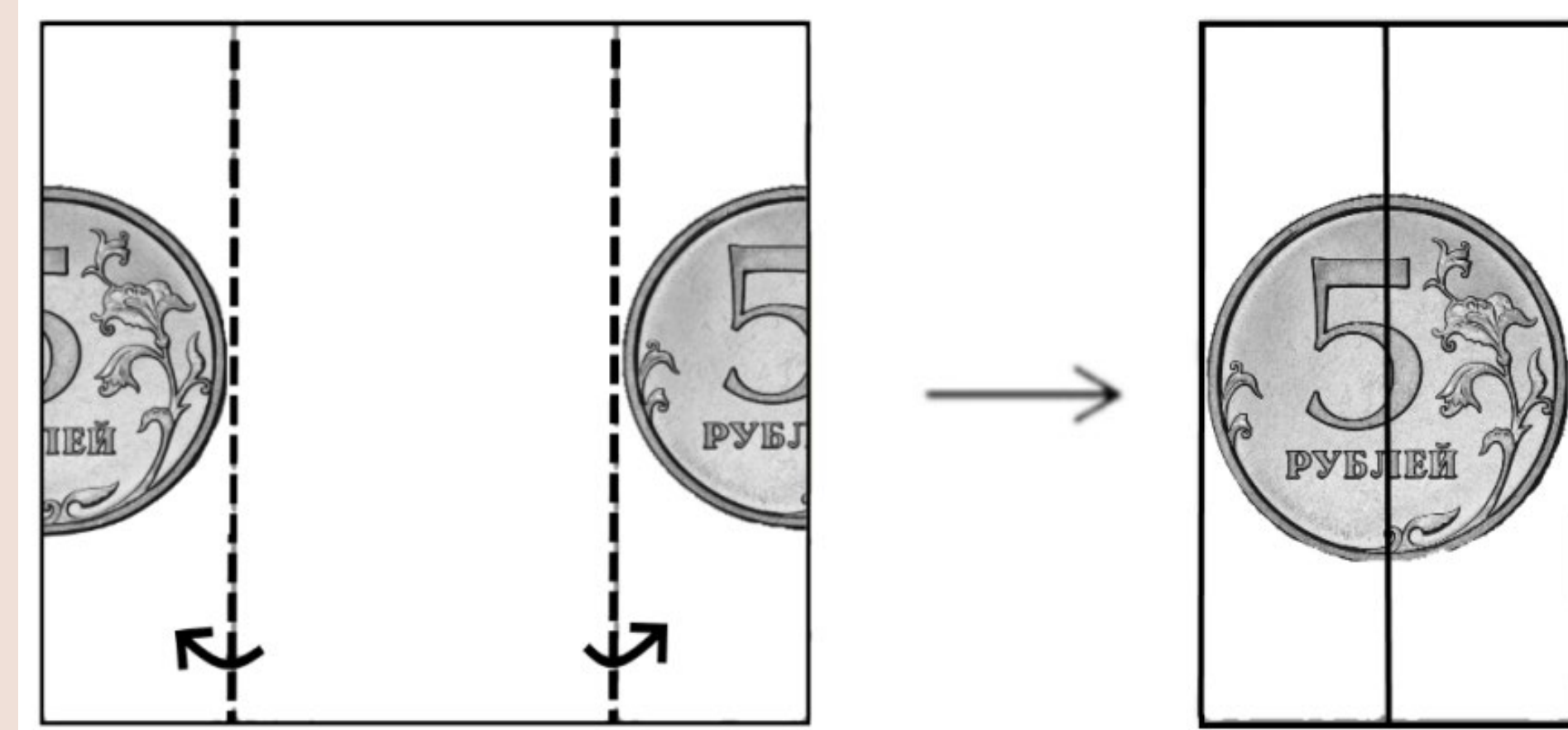
Использование разных видов деятельности на курсе по основам финансовой грамотности «Игры с Финансиком»



Игровой сеанс 10 (Школа финансов), стр. 66
Игра «Сгибалки»

Игра, состоящая из 3-х туров, далее- работа с раздаточным материалом.

Финансик сообщает, что игра окончена, все получают за свой труд игру - сгибалку - пятирублёвую монету!




**ИЗДАНИЯ,
ПРОВЕРЕННЫЕ
ВРЕМЕНЕМ**



Издательство «Творческий центр Сфера»

Интеграция творческой деятельности и финансовой грамотности (из опыта работы педагогов)



Рассказывает Наиле Абдульменова.
«После посещения банка дети полюбили игру **«Обменный пункт»**. Им очень нравится менять валюту (обналичивать деньги в банкомате и совершать путешествия по странам). В результате совместных исследований в группе появился материал **«Путешествуем по странам ближнего и дальнего зарубежья»**.

Для организации подобных занятий можно использовать готовые сценарии игровых занятий **«Моя планета» +5**, **«Моя страна» 6+**.


**ИЗДАНИЯ,
ПРОВЕРЕННЫЕ
ВРЕМЕНЕМ**



Издательство «Творческий центр Сфера»

Что такое творчество? Виды творческой деятельности

► Реши примеры, раскрась клеточки в свой цвет и получи именную банковскую карту
Денежного города, придумай номер своей карты, написав после нуля 3 цифры.

1	4	6	0	0	8	9	1	8	8	6	7	10	
8	3	0	0	0	5	5	5	0	0	5	3	1	
4	2											2	10
7	3											3	7
9	3											2	4
6	2											2	1
10	3											2	8
7	2											5	0
9	4	8	7	1	6	10	4	1	6	6	1	9	

2	+	1	=	
6	-	4	=	

3	+	2	=	
7	-	7	=	

5

Творчество для дошкольников — это деятельность, в результате которой ребёнок создаёт новое, оригинальное, проявляя воображение, реализуя свой замысел и самостоятельно находя средство для его воплощения.
К некоторым видам творческой деятельности следует отнести:

- **изобразительное творчество**
- **Конструирование.**
- **Художественно-речевая деятельность.**
- **Театрализованные игры.**

**ИЗДАНИЯ,
ПРОВЕРЕННЫЕ
ВРЕМЕНЕМ**



Издательство «Творческий центр Сфера»

Игра – конструирование «Цветочный магазин»


Цель игрового занятия: закреплять умение различать цветы, называть их быстро, находить нужный цветок среди других. Научить детей группировать растения по цвету, составлять красивые цветы из фигур-тангов, согласовывать собственный игровой замысел с замыслами товарищей.

Более подробно - в книге Н. Модель **«Тайны Танграма»**.

Использование разных видов конструирования способствует развитию у детей пространственного воображения, логической памяти, комбинаторных способностей.

Игра развивает у детей познавательную активность, интерес через знакомство с новой терминологией.

Создавая цветы из геометрических фигур, дети осваивают технику пристраивания плоских фигур, выделяя особенности конструкций, форм, пространственного расположения.



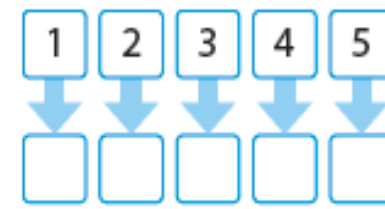
**ИЗДАНИЯ,
ПРОВЕРЕННЫЕ
ВРЕМЕНЕМ**



Творческая деятельность

ВКЛАД

► Найди буквы и составь слово.



ВКЛАД — деньги, которые человек временно передаёт банку на хранение с правом получения дохода (процентов). По-другому такой вклад называется депозит.

► Раскрась картинку.



17

Условия реализации программы дошкольного образования предполагают обеспечение полноценного развития личности дошкольников во всех образовательных областях.

Задачи по развитию творческой деятельности можно решать и на курсе по основам финансовой грамотности!!!

**ИЗДАНИЯ,
ПРОВЕРЕННЫЕ
ВРЕМЕНЕМ**



Издательство «Творческий центр Сфера»

Как сделать кошелёк?

Товар. Благотворительность

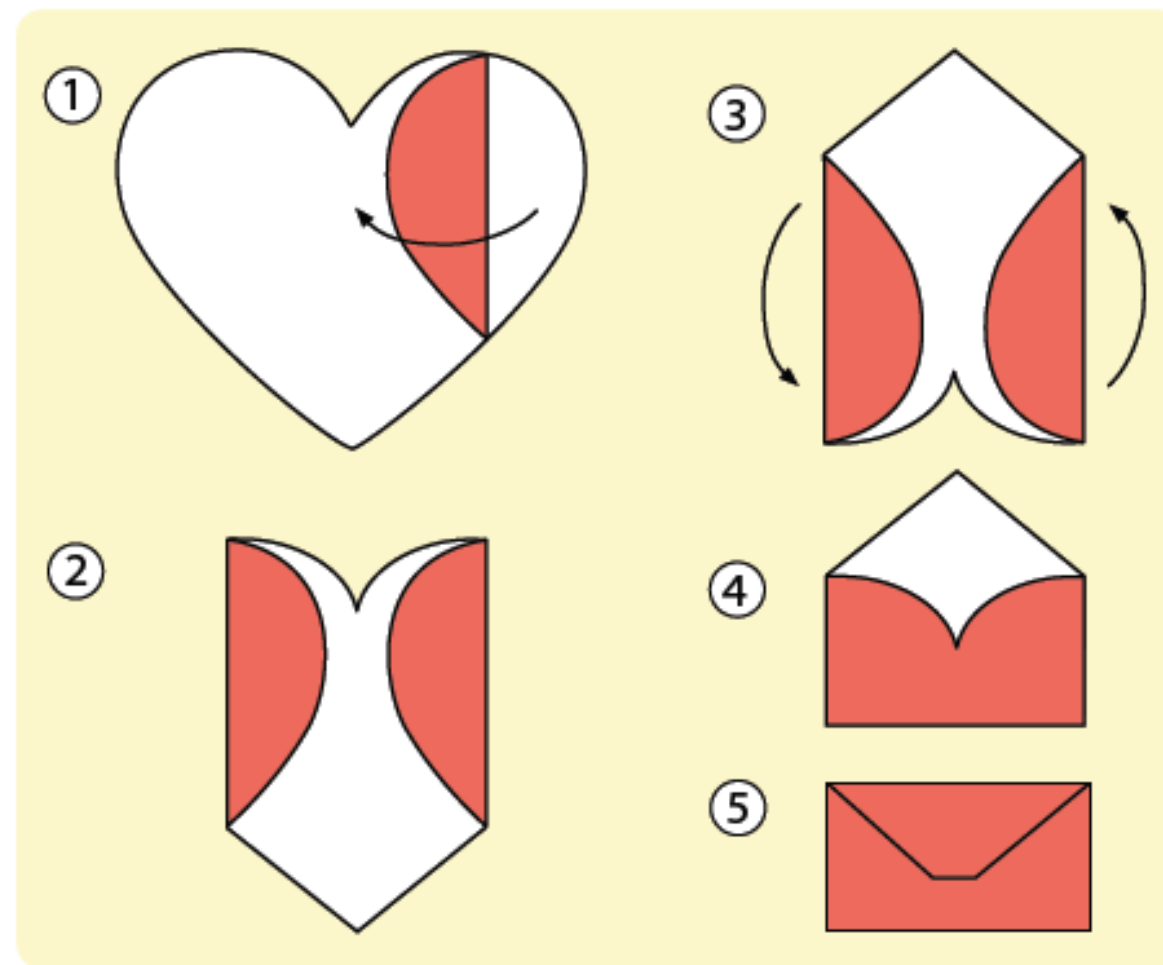
Задание 3

✓ Финансик приглашает тебя на благотворительную ярмарку «Кошельки и кошелёчки». Тебе нужно сделать кошелёк-конвертик, вручить его тому, кому он очень нужен. Отдать просто так. Подарить. Кошелёк — это твой продукт труда. Так как ты его не продаёшь за деньги, а даришь тому, у кого такого нет, кто в нём нуждается, это и есть благотворительность.

▶ **Что нужно?** Лист плотной цветной бумаги, ножницы, клей, украшения: пайетки, блестяшки и др.

Как сделать кошелёк-конверт?

1. Нарисуй на листе сердце. Нарисуй большое сердце — будет кошелёк, а нарисуй маленькое — кошелёчек.
2. Вырежи сердце.
3. Положи яркой цветной стороной вниз и загни к середине края справа и слева.
4. Переверни заготовку так, чтобы острый конец был вверху. Загни нижнюю часть к середине.
5. Приклей нижнюю часть к боковым частям.
6. Загни вниз верхнюю часть. Кошелёк-конверт готов! Укрась и разрисуй его по желанию. Можно отправлять его на благотворительную ярмарку!



9

Фрагмент игрового занятия по тетради «Школа финансов»
Игровой сеанс 4 . Игровая комната 1. Задание 3, стр. 9

«Мастер-класс для благотворительной Ярмарки - "Кошельки и кошелёчки».

Расскажите, что сделанный кошелек - это продукт труда детей .

**ИЗДАНИЯ,
ПРОВЕРЕННЫЕ
ВРЕМЕНЕМ**



Издательство «Творческий центр Сфера»




ЗАРПЛАТА

▶ Отгадай загадку.
Ходит на работу папа,
Получает там ...
Мама тоже до субботы
Ходит на свою работу.
За свой труд мама с папой
Каждый месяц приносят ...



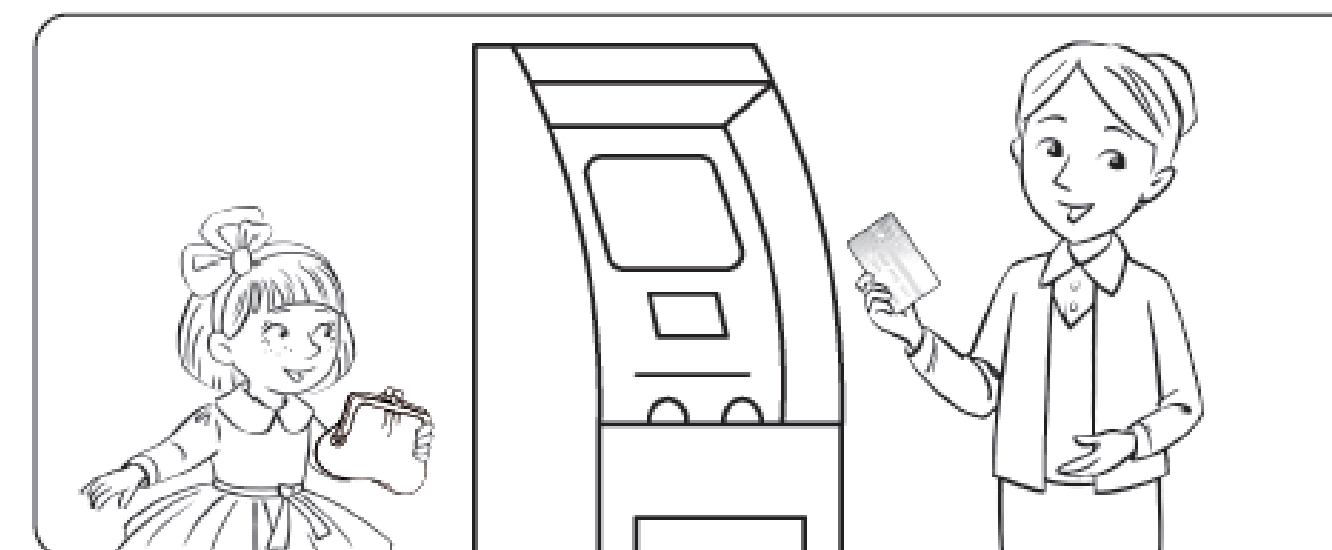
ЗАР-ПЛА-ТА (Зарботная плата) — деньги, которые получают за работу.

▶ За свой труд взрослые получают зарплату. Угадай их профессии и раскрась круги соответствующим цветом.



БЕЗНАЛИЧНЫЕ ДЕНЬГИ


▶ Раскрась картинку и обведи того, у кого в руках безналичные деньги.



БЕЗ-НА-ЛИЧ-НЫ-Е ДЕНЬГИ — деньги, которые находятся на банковском счету и служат для оплаты товаров и услуг без использования купюр и монет.

▶ Составь слова и узнай, что можно купить за безналичные деньги.

З	Р	Т	Д
К	В	Ы	О
Н	Ф	С	А
Ш	У	Е	Б



Б	У	С	Ы
К	В	Ы	О
Н	Ф	С	А
Ш	У	Е	Б
К	В	Ы	О
Н	Ф	С	А
Ш	У	Е	Б



**ИЗДАНИЯ,
ПРОВЕРЕННЫЕ
ВРЕМЕНЕМ**



Издательство «Творческий центр Сфера»

Музыка и основы финансовой грамотности



Музыка может использоваться для формирования основ финансовой грамотности у детей через игровые формы, которые сочетают музыкальные знания с практическими умениями. Это могут быть интегрированные занятия по музыке и основам финансовой грамотности.

Танец под музыку с купюрами.

Музыкальный спектакль.

Музыкально-дидактические игры.

Подвижные музыкальные игры . Распевка *«Музыкальное эхо»*

Кроме игр динамической активности, в том числе и музыкальных, на курсе **«Игры с Финансиком»** , (на итоговом занятии) предлагается использовать **частушки** финансово-экономического содержания. Пример использования частушек приводится в книге **«Сценарии развивающих занятий»** на стр. 35, в качестве музыкальной паузы на игре **«Что? Где? Когда?»**

Мы с Финансиком гуляли
По интересным городам!
Про финансы мы узнали
И теперь расскажем вам!

Бабушке я говорю:
"В банк тебя я отведу.
Будешь денежки копить,
Сможешь многое купить!"

Мы доходы всей семьи
Быстро подсчитаем!
Где и что, и как купить
Мы уж точно знаем!

Муза по полю ходила,
Муза денежку нашла.
Самовар она купила
И всех чаем угостила!

**ИЗДАНИЯ,
ПРОВЕРЕННЫЕ
ВРЕМЕНЕМ**



Издательство **«Творческий центр Сфера»**

Творческая деятельность и логическое мышление



Через творчество дети выражают себя: в танце, живописи или музыке .

Так , они рассказывают миру свою историю. Благодаря развитию творческих способностей, проявляется креативность и приобретаются навыки нестандартного мышления.

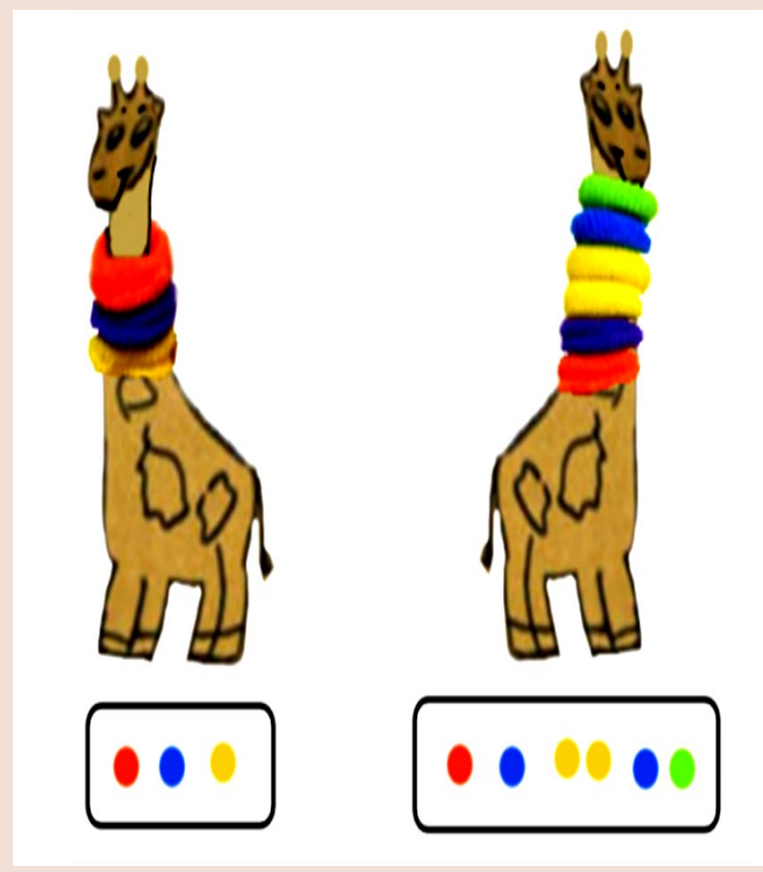
В книге **Н. Модель «Креативное конструирование»** можно найти идеи для гибкого планирования для занятий по основам финансовой грамотности.

**ИЗДАНИЯ,
ПРОВЕРЕННЫЕ
ВРЕМЕНЕМ**



Издательство «Творческий центр Сфера»


Творческая деятельность и логическое мышление



Например, при организации игры «В зоопарк» можно использовать игру «**Шарфик для жирафика**» с резиночками для волос.

Можно использовать конструирование с прищепками. Конструктор "**Попона для животных**".

Как сделать конструктор из камней, как играть с ним, читайте в книге **Н. Модель "Поддержка детской инициативы и самостоятельности"**, ч. 2 (стр. 86)



**ИЗДАНИЯ,
ПРОВЕРЕННЫЕ
ВРЕМЕНЕМ**



Издательство «Творческий центр Сфера»


Конструктивно-строительная игра с губками "Мебельная фабрика"



Дети с огромным удовольствием конструируют по воображению мебель из губок: диваны, кровати, кресла, столы, стулья.

Инструкции по сбору мебели вы можете прочитать в книге **«Креативное конструирование с дошкольниками»** из серии **«Копилка нескучных проектов»**.

Также, интересной будет и организация игры **«Океанариум»**, задания к которой можно найти в этой же книге.



**ИЗДАНИЯ,
ПРОВЕРЕННЫЕ
ВРЕМЕНЕМ**



Издательство **«Творческий центр Сфера»**

Сюжетные и ролевые игры

Дать дошкольникам основы финансовой грамотности невозможно без сюжетно-ролевых игр.

Такие игры, как "Супермаркет", "Театральный буфет", "Сбербанк", "Почта", "Кафе-мороженое", "Аптека" и др., как нельзя лучше раскрывают суть финансово-экономических отношений.

После того, как вывод будет сделан, спросите, как дети понимают слова: "Считайте деньги, не отходя от кассы"



**ИЗДАНИЯ,
ПРОВЕРЕННЫЕ
ВРЕМЕНЕМ**



Издательство «Творческий центр Сфера»

Сюжетно – ролевая игра «Театральный буфет» (из опыта коллег)



- Создание аксессуаров для сюжетно-ролевых и театральных игр .**
- Канапе из губки.
 - Вафельное пирожное из коробок.
 - Бутерброды из салфеток, картона и меланиновых губок.
 - Взбитые сливки (синтепон) с клубникой



**ИЗДАНИЯ,
ПРОВЕРЕННЫЕ
ВРЕМЕНЕМ**

сфера **30** лет

Издательство «Творческий центр Сфера»

Издание книг для образования детей
(с) 1995



Сами сделали – сами играли!

Сюжетно – ролевая игра «Кафе» (МБДОУ №73 г. Сергиев Посад)



«Пасту дети готовили из бумажных трубочек жёлтого цвета, разрезая их пополам(это был первый вариант), второй - спагетти (разрезали бумагу на узенькие полосочки, мяли их руками), а третий вариант - мини- паста(разрезали трубочки на несколько частей).

Все детали ребята приклеивали на тарелочку, добавляли по вкусу сыр, соус, зелёный лучок... Получились замечательные подарки для весеннего настроения!

Приятного аппетита!!!!

(Колпачки делали сами из цветной бумаги и картона)

Воспитатель: Коновалова Я.А.

**ИЗДАНИЯ,
ПРОВЕРЕННЫЕ
ВРЕМЕНЕМ**



Издательство «Творческий центр Сфера»

Издание книг для образования детей
(с) 1995



Колпак для сюжетно – ролевых игр

Колпак для экспериментальной деятельности на кухне

Что нужно?	Как делать?
Два белых листа бумаги формата А4, скотч или степлер, ножницы	
	Возьмите два листа белой бумаги А4, соедините их при помощи степлера, скотча или просто склейте с другом.
	Согните пополам.
	По линии сгиба ножницами сделайте надрезы от начала листа до конца на одинаковом расстоянии друг от друга, не доходя до середины листа.
	Перегните лист на другую сторону.
	Соедините концы при помощи скрепки, клея или степлера.

Технологическую карту «Колпак для экспериментальной деятельности», вы найдёте в книге **Н. Модель** Издательства «Сфера» – «Химия на кухне».



ИЗДАНИЯ,
ПРОВЕРЕННЫЕ
ВРЕМЕНЕМ



Издательство «Творческий центр Сфера»

Тарелки для финансовых игр в разных техниках



**ИЗДАНИЯ,
ПРОВЕРЕННЫЕ
ВРЕМЕНЕМ**



Издательство «Творческий центр Сфера»

Финансовая игра- «Музей разных тарелок»



Как сделать тарелки из разных материалов , читайте в книге в книге **Н. Модель** Издательства «Сфера» – «Химия на кухне».

Здесь же – сценарий игрового занятия «Музей разных тарелок» на **стр. 92.**

Технологическая карта «Расписной поднос (тарелка) из глины» на **стр. 118.**

Технологическая карта «Тарелочка – курочка» на **стр. 121.**

Технологическая карта «Ажурная тарелочка из шпагата» на **стр. 122**

Технологическая карта «Тарелочка из кленовых листьев» на **стр. 124**

**ИЗДАНИЯ,
ПРОВЕРЕННЫЕ
ВРЕМЕНЕМ**



Издательство «Творческий центр Сфера»

Тарелки для финансовых игр



1



2



3



4



5



6

**ИЗДАНИЯ,
ПРОВЕРЕННЫЕ
ВРЕМЕНЕМ**



Издательство «Творческий центр Сфера»

Атрибуты к бизнес – игре «Колбасный цех» (из опыта коллег)



**ИЗДАНИЯ,
ПРОВЕРЕННЫЕ
ВРЕМЕНЕМ**



Издательство «Творческий центр Сфера»

Идеи создания атрибутов для сюжетно – ролевых игр. Атрибуты своими руками для игры «Магазин» , «Кафе» и др. (МДОУ №74 г. Сергиев Посад)



Татьяна Терова

Фото Яны А. Коноваловой




**ИЗДАНИЯ,
ПРОВЕРЕННЫЕ
ВРЕМЕНЕМ**



Издательство «Творческий центр Сфера»

Продуктивная и игровая деятельность как основа художественно-эстетического развития на курсе «Игры с Финансиком»



«Дайте детям радость труда! Эту радость ему несут успех, осознание своей умелости и значимости выполняемой работы, возможность доставлять радость другим», - говорил

В. А. Сухомлинский .

В сборнике сказок для театрализации (анонс), есть сказка «Денискин день книгодарения». К сказке – мастер – класс «Мини-книга в подарок».

**ИЗДАНИЯ,
ПРОВЕРЕННЫЕ
ВРЕМЕНЕМ**



Издательство «Творческий центр Сфера»

Продуктивная и игровая деятельность как основа художественно-эстетического развития на курсе «Игры с Финансиком»



Для художественно-эстетического развития характерно формирование эстетического отношения к окружающему миру, включая сферы труда, общественной жизни, быта; развитие эстетических чувств, эмоций, умения самостоятельно создавать художественные образы в разных видах деятельности.

Например, через блок «**Деньги**» художественно-эстетическое развитие способствует развитию эмоциональной восприимчивости.


Категория «**Семейный бюджет**», включающая раздел «Полезные экономические навыки и привычки», через область художественно-эстетического развития, направлены на формирование эстетического отношения к окружающему миру, включая сферы труда, общественной жизни, быта.

**ИЗДАНИЯ,
ПРОВЕРЕННЫЕ
ВРЕМЕНЕМ**



Издательство «Творческий центр Сфера»

Продуктивная деятельность



Особенность продуктивной деятельности в том, что, вне зависимости от материалов, она представляет собой «созидательную» работу, направленную на получение результата в соответствии с поставленной целью (замыслом).

Значение продуктивной деятельности для финансово - экономического воспитания дошкольников состоит в том, что в ее процессе развивается

«чувство инициативы»;

-стремление к созидательной активности;

-способность к целеполаганию;

-- волевому усилию.

А также, принятию и реализации цели в соответствии с заданными условиями.

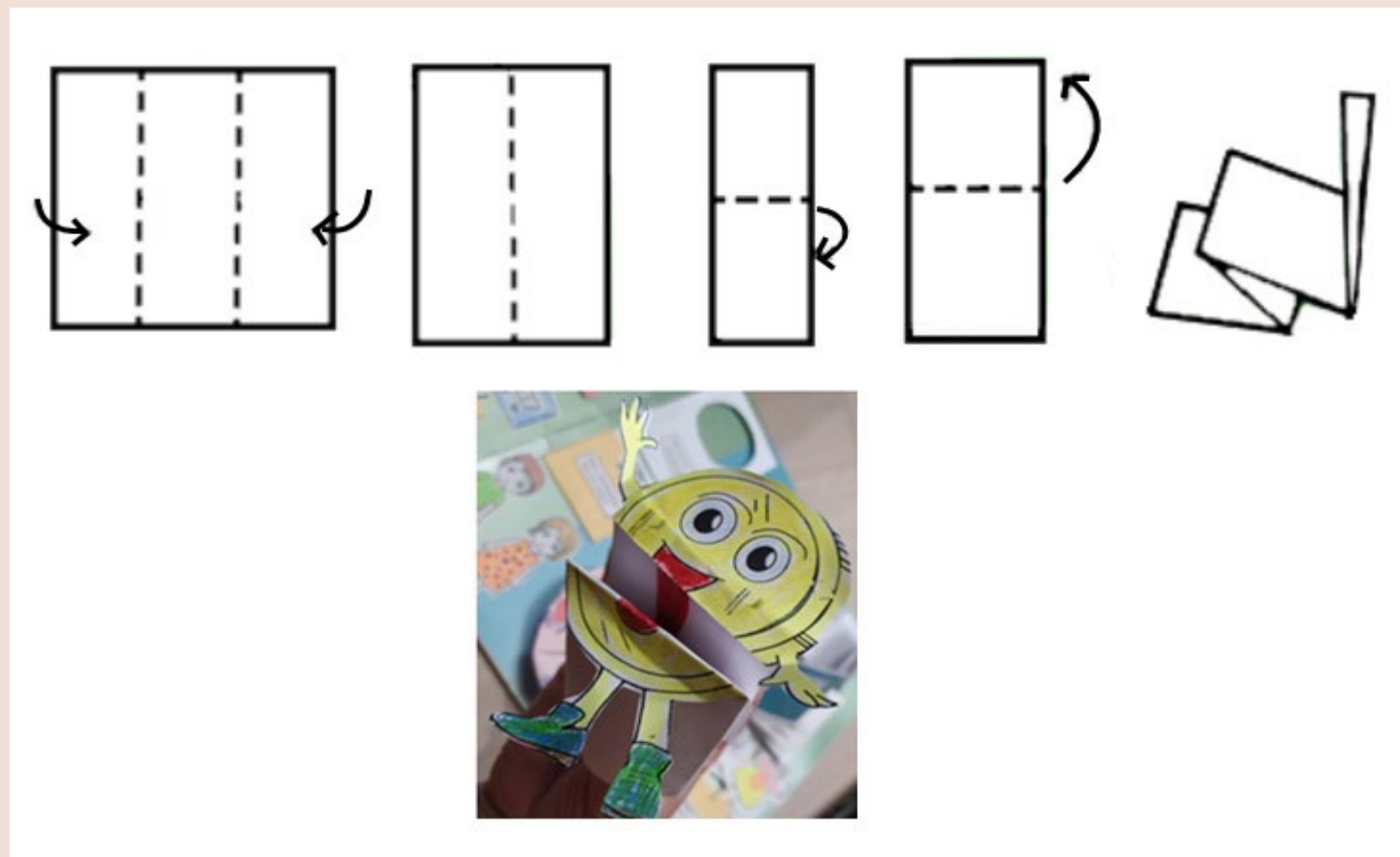


**ИЗДАНИЯ,
ПРОВЕРЕННЫЕ
ВРЕМЕНЕМ**



Издательство «Творческий центр Сфера»

Продуктивная деятельность



Мастерская является формой организации продуктивной деятельности.

Помочь педагогу в этом могут книги Н. Модель «Поддержка детской инициативы и самостоятельности» в 3-х частях, творческие мастерские из серии книг «Копилка нескучных проектов» (5 + 2 книги в производстве).



**ИЗДАНИЯ,
ПРОВЕРЕННЫЕ
ВРЕМЕНЕМ**



Издательство «Творческий центр Сфера»

Продуктивная деятельность на основе сказок

Сказки читаем – пересказываем, повторяем




Авторская сказка «Про Чика и копилку желаний»

Оборудование для театрализации: костюмы для мамы- повара, папы- программиста, бабушки и дедушки. Маска тушканчика.

Герои сказки: папа-тушканчик, мама- тушканчик, сын -тушканчик Чик, дедушка- тушканчик, бабушка - тушканчик.

Финансовый словарь: работа, профессии, деньги, зарабатывать, копилка, накопить.



**ИЗДАНИЯ,
ПРОВЕРЕННЫЕ
ВРЕМЕНЕМ**



Издательство «Творческий центр Сфера»

Как накопить на мечту?

Как сделать копилку "Мишка- хранитель монет" смотрите на мастер-классе Н. Модель и ТЦ "Сфера" по ссылке:

<https://www.youtube.com/watch?v=tZCkpxOxVXE&t=1282s>



**ИЗДАНИЯ,
ПРОВЕРЕННЫЕ
ВРЕМЕНЕМ**



Издательство «Творческий центр Сфера»

Творчество и основы финансовой грамотности



Что такое копилка?

Рекомендую посмотреть мастер-класс от ТЦ «Сфера "Кошельки-монетницы и копилки» по ссылке <http://service.tc-sfera.ru/webinary/besplatnye/tvorcheskaya-masterskaya-master-klass-koshelki-monetnitsy-i-kopilki-kurs-finansovoj-gramotnosti?ysclid=lv2gxnncc3317939349>

Интересно, что копилки с детьми можно делать из разных подручных материалов так, чтобы поделка подходила по возрасту, чтобы ребенок мог сделать ее сам, с минимальной помощью взрослых.

Например, копилка из картонной втулки в виде птицы, животного, даже Деда Мороза!

**ИЗДАНИЯ,
ПРОВЕРЕННЫЕ
ВРЕМЕНЕМ**



Издательство «Творческий центр Сфера»

Издание книг для образования детей
(с) 1995



Творчество и основы финансовой грамотности



Технологическая карта «Упаковка для конфет «Бабочка» -
«Дарю тому, кого люблю!»

Что нужно?	Как делать?
Один маленький полиэтиленовый мешочек, прищепка, краски, синельная проволока, пластмассовые глазки.	
	Покрасьте прищепку акриловыми красками, или гуашью. Но, цветную прищепку можно и не красить. Как пожелаете.
	Из синельной проволоки сделайте усики бабочки
	Приклейте к прищепке глазки
	Наполните пакетик конфетами (или виноградом с одной стороны, мелкими печеньюшками - с другой). Наполнять нужно не сильно плотно, чтобы можно было разделить пакет пополам. Концы пакета завязать узелком.
	Соедините мешочки при помощи синельной проволоки, перекрутив ее один раз.
	Раскройте прищепку, положите внутрь прищепки мешочки, закрепите мешочки при помощи синельной проволоки и сформируйте усики. «Хвостик» от узелков можно обрезать, но можно и оставить, получится бабочка-махаон Готово!

В рамках игровых занятий об обмене, подарках и благотворительности для гибкого планирования включите мастер-класс «Подарок», взятый из книги Н. Модель «Химия на кухне». На стр. 116-117 вы найдёте Технологическую карту «Упаковка для конфет «Бабочка», с подробной пошаговой инструкцией изготовления поделки. Нужно подготовить два маленьких полиэтиленовых мешочка для завтраков, прищепку, краски, синельную проволоку, пластиковые глазки, пайетки или стразы.

ИЗДАНИЯ,
ПРОВЕРЕННЫЕ
ВРЕМЕНЕМ



Издательство

Лэпбук для дошкольников



Лэпбук отвечает требованиям ФГОС к предметно-развивающей среде.
Он помогает быстро и эффективно усвоить новую информацию и закрепить полученные знания в занимательно-игровой форме.

**ИЗДАНИЯ,
ПРОВЕРЕННЫЕ
ВРЕМЕНЕМ**

сфера **30** лет

Издательство «Творческий центр Сфера»

Издание книг для образования детей
(с) 1995



Лэпбук для дошкольников



Лэпбук - это специальная интерактивная папка, наполненная тематическим игровым материалом для систематизации и закрепления знаний, активизации интереса к познавательной деятельности.

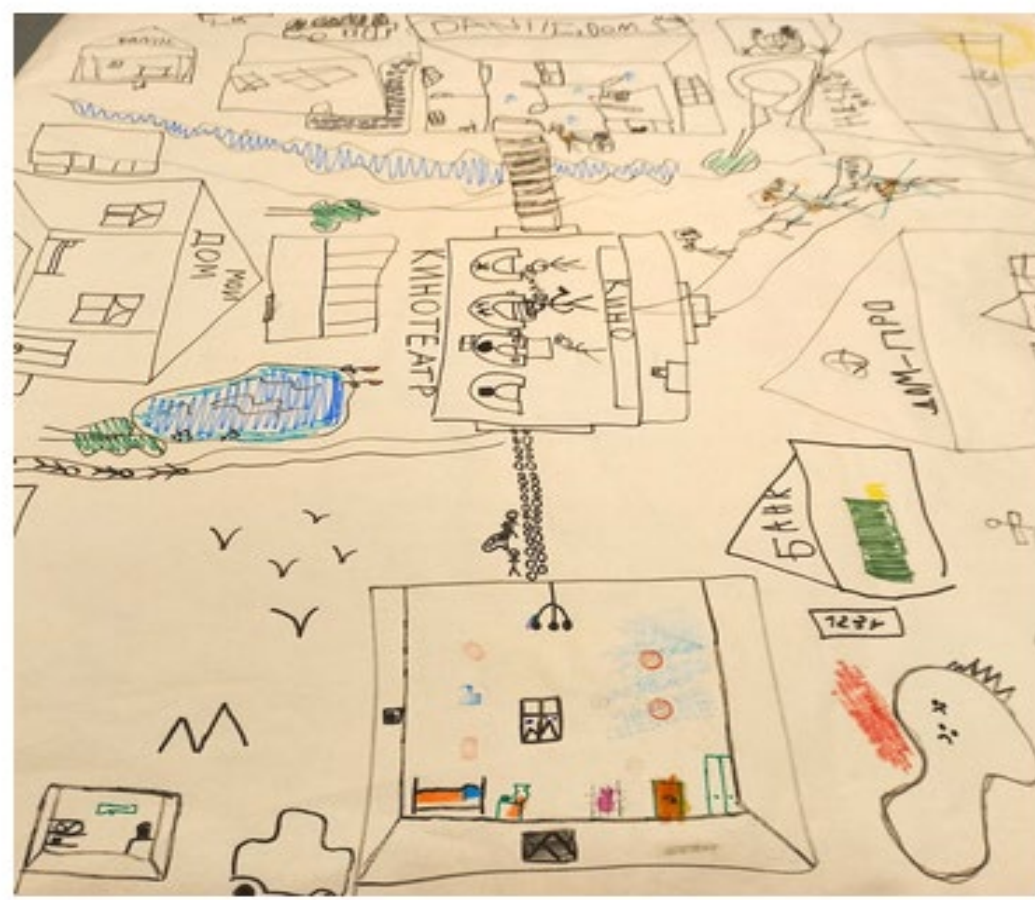
А содержание лепбука, помогает детям в изучении пространственно - временных представлений, развивает исследовательский интерес, любознательность и творческое воображение.

**ИЗДАНИЯ,
ПРОВЕРЕННЫЕ
ВРЕМЕНЕМ**



Издательство «Творческий центр Сфера»

Творческие мини-проекты



Проект "Необычный поход в кинотеатр"

**ИЗДАНИЯ,
ПРОВЕРЕННЫЕ
ВРЕМЕНЕМ**



Из опыта работы коллег.

Познакомьтесь с организацией мини-проектов Елены Ушаковой

•
- Шесть разных проектов в течении учебной недели по созданию своей картины на тему, объединённую не только идеей, но и пространством для творчества, удалось придумать нашим ребятам от 5 до 9 лет. «Моя комната», "По мотивам любимой сказки", "Мой город", "Что у меня на обед?", "Необычный поход в кинотеатр" - такие названия придумали мы с ребятами. В центре стола, полностью накрытого подходящим для рисования маркерами и фломастерами белым материалом (у нас это обычная скатерть для пикника), появляется объект-тема-идея, который даёт нам основу для дальнейшей индивидуальной работы.

Хочется также отметить, что общая энергия творчества наполняет всех, "я это не умею рисовать" не звучит совершенно, время летит незаметно, не хочется останавливать процесс.

Влияние театрализованных игр на финансово - экономическое развитие дошкольников



Театрализованная деятельность – это игра, которая занимает ведущее место среди разнообразных форм обучения и воспитания детей.

Используйте сказки, рассказы, стихотворения, как кукольное представление, читайте и обсуждайте, составляйте с детьми мнемотаблицы для пересказа, рисуйте сюжеты и т.д.

**ИЗДАНИЯ,
ПРОВЕРЕННЫЕ
ВРЕМЕНЕМ**



Издательство «Творческий центр Сфера»

Влияние театрализованных игр на финансово - экономическое развитие ДОШКОЛЬНИКОВ



Фото МБДОУ № 73, г. Сергиев Посад

Для формирования финансовой грамотности через театрализованную деятельность используются, например:

- **Мини-спектакли.**
- **Сюжетно-ролевые игры.**
- **Обучающие сказки/рассказы**
- **Кукольный** (настольный, пальчиковый) театр.

Ходите в театр с малышами, обогащайте их эмоциями, развивайте художественный вкус, формируйте уже сейчас характер.

**ИЗДАНИЯ,
ПРОВЕРЕННЫЕ
ВРЕМЕНЕМ**



Издательство «Творческий центр Сфера»

Кукольный театр «В одном красивом банке!»

Сказку можно использовать в качестве театральной постановки для закрепления финансово-экономических понятий: кредит, депозит, банк.

Вспомним сказку

1. Почему деньги в банке забеспокоились?
2. Какое решение нашли деньги?
3. Что делал в банке Кредит?
4. Что делал в банке Депозит?
5. Почему деньги перестали ссориться и кричать?
6. Как ты понимаешь пословицы в конце сказки?
7. Нарисуй рисунок к сказке. Какой эпизод из сказки запомнился тебе больше всего?



ИЗДАНИЯ,
ПРОВЕРЕННЫЕ
ВРЕМЕНЕМ

сфера 30 лет

Издательство «Творческий центр Сфера»

Изготовление театральных персонажей



Героев сказок легко и быстро можно сделать своими руками. Для этого нужно немного: втулки, шпажки, ленточки, нитки, краски, ножницы и клей. В руках появятся театральные персонажи и будут жить в театральном уголке!

**ИЗДАНИЯ,
ПРОВЕРЕННЫЕ
ВРЕМЕНЕМ**



Издательство «Творческий центр Сфера»

Сказка «Как морковь в топор превратить можно»

Сказка помогает раскрыть сущность понятия мена - обмен по договору, бартер, как средство обмена одного предмета на другой без денег .

Оборудование для театрализации: предметы для обмена. Декорации: терем, рынок. Маски кота, медведя, лисы, зайца, козы.


Герои сказки: Кот -Котофей Котофеич, Медведь - Мишута Михайлович и Лиса -краса – Патрикеевна, Зайка- побегайка

Финансовый словарь: работать, деньги, товар, бартер, обмен, мена, договор, собственность, продавать, покупать, покупатель, базар, неравноценный обмен.

Сюжет небольшой сказки доступен детям.

Они могут нарисовать мнемотаблицу для пересказа (или могут раскрасить готовую таблицу), они могут сделать зарисовки с мини-книге, могут показать настольный театр , сделав самостоятельно героев сказки, показать спектакль по мотивам сказки, используя маски – ободки, которые можно купить в интернет-магазине ТЦ «Сфера»

Все это- будет способствовать развитию мышления, и речи, и творческого воображения.



**ИЗДАНИЯ,
ПРОВЕРЕННЫЕ
ВРЕМЕНЕМ**



Издательство «Творческий центр Сфера»

Театрализованная игра «Ярмарка»

Обучение финансовой грамотности через театральную деятельность помогает выработать у детей начальные навыки обращения с деньгами.

Осенняя ярмарка (из опыта работы коллектива МДОУ 73 г. Сергиев Посад).

«Родители и дети принесли на ярмарку свои поделки, угощения, соленья, маринады, овощи и фрукты сделанные и выращенные своими руками, уж очень хочется каждому похвастаться и поделиться своими творениями! Ярмарка - это несколько игровых площадок. «Сначала дети и родители окунулись в познавательный мастер класс на осеннюю тематику, у всех он был свой особенный и неповторимый, в группах все получили жетоны для покупок за труд на мастер-классе, а затем отправились в нарядно - украшенный зал, в котором и состоялось самое главное мероприятие дня. Своим умением торговаться и договариваться многим удавалось выкупить товары по супер-низким ценам, некоторые из ребят смогли уговорить продавцов попридержать сувениры, пока у них не появится дополнительный, заработанный жетон. По окончании Ярмарки все торгующие подсчитали свою выручку, результат выручки остаётся большим секретом, но ребята точно знают, что за свои наторгованные жетоны они точно получат супер- приз!»



**ИЗДАНИЯ,
ПРОВЕРЕННЫЕ
ВРЕМЕНЕМ**



Издательство «Творческий центр Сфера»

Мультипликационный театр

При помощи мультипликации можно сформировать первоначальные знания и умения по основам финансовой грамотности через ряд поставленных задач.

Телевизор для показа мультфильма (из картона) можно использовать при создании Лэпбука.

Более подробно про Лэпбук смотрите на вебинаре из цикла «Игры с Финансиком» - «Современные подходы к организации игровых занятий по основам финансовой грамотности».



**ИЗДАНИЯ,
ПРОВЕРЕННЫЕ
ВРЕМЕНЕМ**



Издательство «Творческий центр Сфера»

Издание книг для образования детей
(с) 1995



Мультики – тауматроп



Первый мультфильм, который могут сделать дети - это тауматроп – игрушка – вертушка, основанная на оптической иллюзии. Представляет собой картонный диск с двумя рисунками, нанесёнными с разных сторон.

При быстром вращении тауматропа совмещаются две картинки в единое целое, сливаются, образуя кино - эффект или эффект оптической иллюзии.

Используется, как релаксирующая пауза, помогает завершить занятие на позитивной ноте (сюрпризный момент).



Потянув за свободный край своеобразной мультконструкции, можно листать кадры с картинками и рассказывать сказку.

**ИЗДАНИЯ,
ПРОВЕРЕННЫЕ
ВРЕМЕНЕМ**



Издательство «Творческий центр Сфера»

Комплект по курсу основ финансовой грамотности для дошкольников от издательства «Сфера» и автора курса – Натальи Модель

Финансовое воспитание дошкольников не предполагает подготовки будущих финансистов, или экономистов. Оно ставит цели, близкие дошкольнику. И фундамент, на котором будет строиться в последствии финансовая грамотность, в данный возрастной период, ставит на первое место формирование элементарных финансово – экономических знаний. И в перспективе – воспитать финансово- грамотного человека, который желает много и честно трудиться и зарабатывать деньги на благо себя и всей страны в целом. «Для детей нет сложных и несложных тем. Есть то, что их интересует сейчас, и то, что пока остается вне поля их интересов! « (Т. В. Цветкова)



ИЗДАНИЯ,
ПРОВЕРЕННЫЕ
ВРЕМЕНЕМ



Издательство «Творческий центр Сфера»

Издание книг для образования детей
(с) 1995



sfera-book.ru



**ИЗДАНИЯ,
ПРОВЕРЕННЫЕ
ВРЕМЕНЕМ**





Издательство «Творческий центр Сфера»

Подписные издания Издательства «ТЦ СФЕРА» для педагогов ДОО

А ВЫ ПОДПИСАЛИСЬ НА СВОЙ ЖУРНАЛ?

ИЗДАНИЯ ДЛЯ ПЕДАГОГОВ ДОО

СПЕШИТЕ ОФОРМИТЬ ПОДПИСКУ НА 3 МЕСЯЦА!



**ИЗДАНИЯ,
ПРОВЕРЕННЫЕ
ВРЕМЕНЕМ**



Издательство «Творческий центр Сфера»