

«Мастерилка» 4-10 лет



ШАЖОК. ЕЩЕ ШАЖОК... КАЖЕТСЯ. ПРИШЛИ!

Художник играет огромную роль в ВОПЛОЩЕНИИ всякой идеи! Его можно считать соАвтором любой книги по мастерению. Именно художник позволяет добиться КРАСОТЫ в ПРОСТОТЕ доступных технологий. Именно ему принадлежит забота о цветовом решении! Именно художник может сделать «выражение лица».

Вот и дети ВСЕГДА являются Авторами, даже если их работа изначально строится по образцу. Они очень восприимчивы и, как только процесс в голове «прояснится», их фантазия начинает работать «на полную катушку»! Тогда уже помощь им не нужна. И свою задачу мы с вами выполнили — подсказали и подтолкнули!

Но вот такая проблема. Редко получается так же красиво, как нарисовал художник! На то есть несколько причин, и основная заключается в следующем: нередко художник только придумал (изобразил), но не реализовал задумку, т.е. нет технологии изготовления. В процессе же производства возникает много нюансов, которые не предусмотрели.

У нас есть ПОДРОБНОЕ, ПОСЛЕДОВАТЕЛЬНОЕ, ПОНЯТНОЕ описание действий в соответствии с возрастными возможностями вашего ребенка! Поэтому мы уверены, что получится ТАК ЖЕ красиво, как нарисовал художник. Вот и весь секрет ☺.

Савушкин С.Н.,
главный редактор

Подписаться на журналы можно с любого месяца
в любом почтовом отделении.

«МАСТЕРИЛКА» 06. 17

Подп. индекс – 34281 по каталогу «ПРЕССА РОССИИ» (зеленого цвета)

Подп. индекс – 16713 по каталогу «ПОЧТА РОССИИ»

Учебно-методическое пособие

по методической разработке И. А. Лыковой,
доктора педагогических наук

БЕЛЕЕТ ПАРУС...

Азбука аппликации

Художник А.В. Жиренкина

Главный редактор С.Н. Савушкин

Выпускающий редактор М.Д. Соловьева

Компьютерная верстка Л.А. Бунтова

Год выпуска 2017. Формат 62х84/8. Бумага офсетная.

Гарнитура Прагматика. Печать офсетная. Усл. п.л. 1,86. Тираж 7 000 экз. Зак. №

ООО Издательский дом «КАРАПУЗ»

107113, г. Москва, Сокольническая пл., д. 4А


ОАО «Фабрика офсетной печати №2»

141800, г. Дмитров Московской области, Московская, 3.

© Издательский дом «Карпуз»

www.karapuz.com

ISBN 978-5-9715-0506-8



9 785971 505068



Издательский дом «Карпуз»

АЗБУКА
АПЛИКАЦИИ



На заметку родителям

Скорее всего ваш ребенок не первый день занимается аппликацией и подобные книжки вы уже покупали. Какими-то навыками самостоятельной работы с бумагой он уже овладел и чувствует себя более уверенно. Мы надеемся, что он привык рассматривать простейшие чертежи и схемы, знаком с некоторыми условными обозначениями, способен без особого труда конструировать на плоскости из отдельных деталей законченные формы по образцу и самостоятельно. Все эти полезные приобретения развивают абстрактное мышление, творческое воображение, терпение и целеустремленность в достижении поставленной цели, стимулируют самостоятельное экспериментирование.

Чтобы закрепить эти приобретения, мы предлагаем вам книжку, с помощью которой ребенок будет изготавливать из цветной бумаги различные морские образы без словесных объяснений, пользуясь только привычными схемами.

Напомним на всякий случай эти схемы

Сложить квадрат (прямоугольник, полоску) пополам по пунктиру.



Нарисовать на заготовке задуманный силуэт и вырезать.



Отрезать у прямоугольника уголки, разрезать прямоугольник пополам.





Сложить квадрат пополам, нарисовать полукруг и вырезать по контуру.



Сложить прямоугольник пополам, нарисовать половину образа (например рыбки) и вырезать.



Украшаем готовый образ карандашами или аппликацией.



Морские волны




Кит




Кораблики



Морской конек



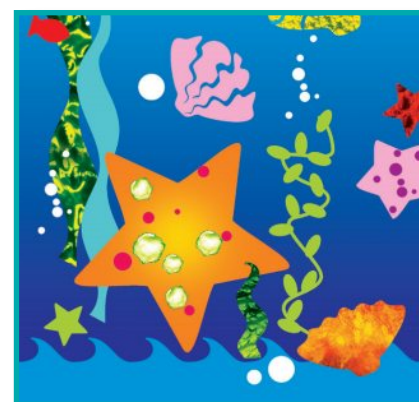
Рыбки




Дельфины-близнецы




Медузы




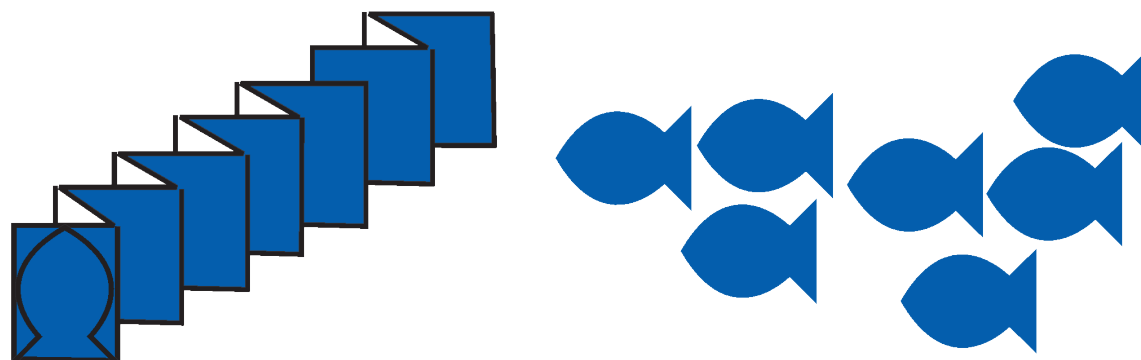
Морская звезда и раковина





Разноцветная и фактурная бумага,
фольга, ножницы, дырокол, клей


Морские волны




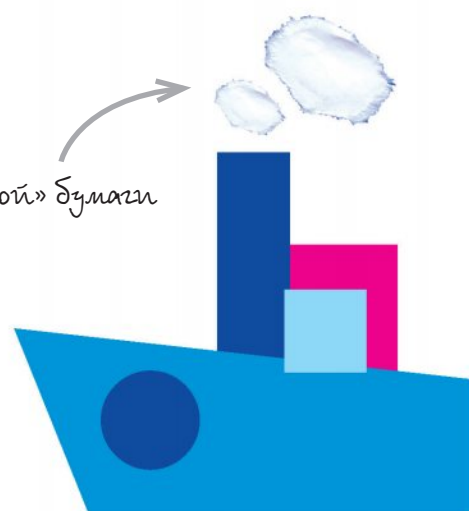



Разноцветная и фактурная бумага,
фольга, ножницы, дырокол, клей

Кораблики







пар из «рваной» бумаги





Разноцветная и фактурная бумага,
фольга, ножницы, дырокол, клей

Рыбки



конфетти или рис из фломастера







рис из или приклеиваем полоски








Разноцветная и фактурная бумага,
фольга, ножницы, дырокол, клей

Медузы






выбираем цвета для щупала и
при желании комбинируем








Разноцветная и фактурная бумага,
фольга, ножницы, дырокол, клей

Кит




Все
элементы
по одной
технике






Разноцветная и фактурная бумага,
фольга, ножницы, дырокол, клей

Морской конёк





Разноцветная и фактурная бумага,
фольга, ножницы, дырокол, клей

Дельфины-близнецы

